

Participation francophone aux opérations de paix – Statistiques janvier 2026

Dans le cadre des activités du [REFFOP](#), l'Observatoire Boutros-Ghali publie trimestriellement les statistiques de la participation francophone aux opérations de paix des Nations unies, qui incluent les opérations de maintien de la paix (OMP) et les missions politiques spéciales.

Ces données statistiques, disponibles ci-dessous sous forme de graphiques, visent à mettre en exergue d'une part la participation francophone au maintien de la paix et d'autre part la participation des femmes aux opérations de paix.

Vous retrouverez ainsi chaque trimestre :

- le nombre d'effectifs déployés par pays francophone
- le détail de la participation francophone par poste et par genre
- le détail de la participation francophone au sein des principales missions de paix à caractère francophone (MINUSCA, MONUSCO, FINUL)
- les statistiques genrées du personnel total et francophone déployé (globales et détaillées par poste)

La participation francophone est difficile à estimer car il n'existe pas de statistiques linguistiques officielles. Nous nous sommes donc appuyés sur les critères suivants :

- les pays dont le français est la langue officielle
- les pays où la langue française a un statut co-officiel
- les pays où la langue française n'a pas de statut officiel mais où elle est couramment utilisée (le français y est par exemple une langue sociale, de communication ou de culture)

36 pays ont ainsi été identifiés parmi lesquels **24** contribuent aux troupes et personnel de police des opérations de paix onusiennes.

Ces statistiques, développées à partir des données du [Département des opérations de paix](#), seront publiées trimestriellement. Une synthèse annuelle devrait également permettre de visualiser l'évolution de la participation francophone et de la participation féminine au maintien de la paix.

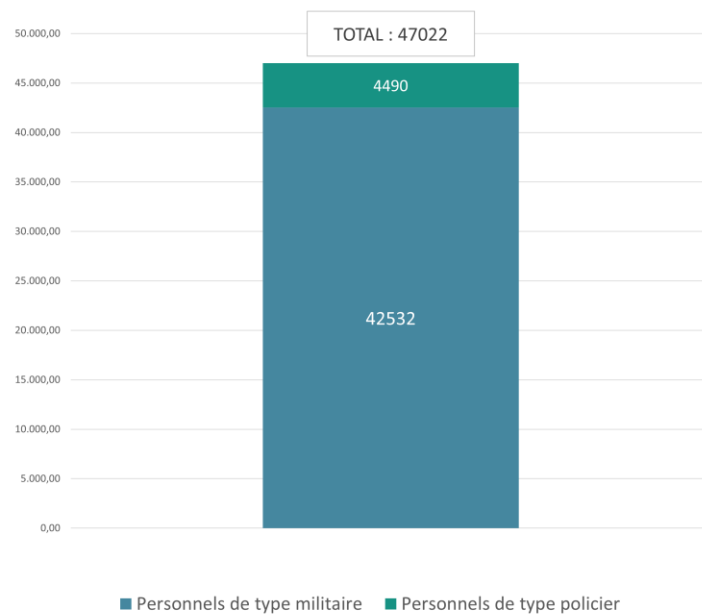
Partie 1 - Données globales

Recensement de l'ensemble du personnel en uniforme déployé dans des missions de paix des Nations unies.

Participation francophone aux opérations de paix – Statistiques janvier 2026

Ce diagramme recense l'ensemble du personnel en uniforme déployé dans des opérations de paix des Nations unies à travers le monde. Ce personnel est déployé au sein de 11 opérations de maintien de la paix (OMP) ainsi que des missions politiques spéciales, des missions de soutien et des bureaux politiques.

Total du personnel en uniforme des opérations des Nations unies à travers le monde
(par type de poste)



Les 11 opérations de maintien de la paix en cours sont la FINUL au Liban, la MINUK au Kosovo, la MINUSS au Soudan du Sud, l'UNFICYP à Chypre, la FISNUA à Abyei, la MINURSO au Sahara occidental, la MONUSCO en RDC, la UNMOGIP en Inde et Pakistan, la FNUOD au Golan, la MINUSCA en RCA, et l'ONUST au Moyen-Orient.

Les autres missions en cours requérant du personnel en uniforme sont le BINUH en Haïti, l'UNSMIL en Libye, l'UNTMIS en Somalie, l'UNVMC en Colombie, l'UNSOS en Somalie, l'UNMHA au Yémen, l'UNOWAS en Afrique de l'Ouest et au Sahel, et l'UNAMA en Afghanistan.

Partie 2 – La contribution globale des acteurs francophones

Recensement du personnel en uniforme déployé par des pays contributeurs francophones dans toutes les missions de paix des Nations unies.

Participation francophone aux opérations de paix – Statistiques janvier 2026

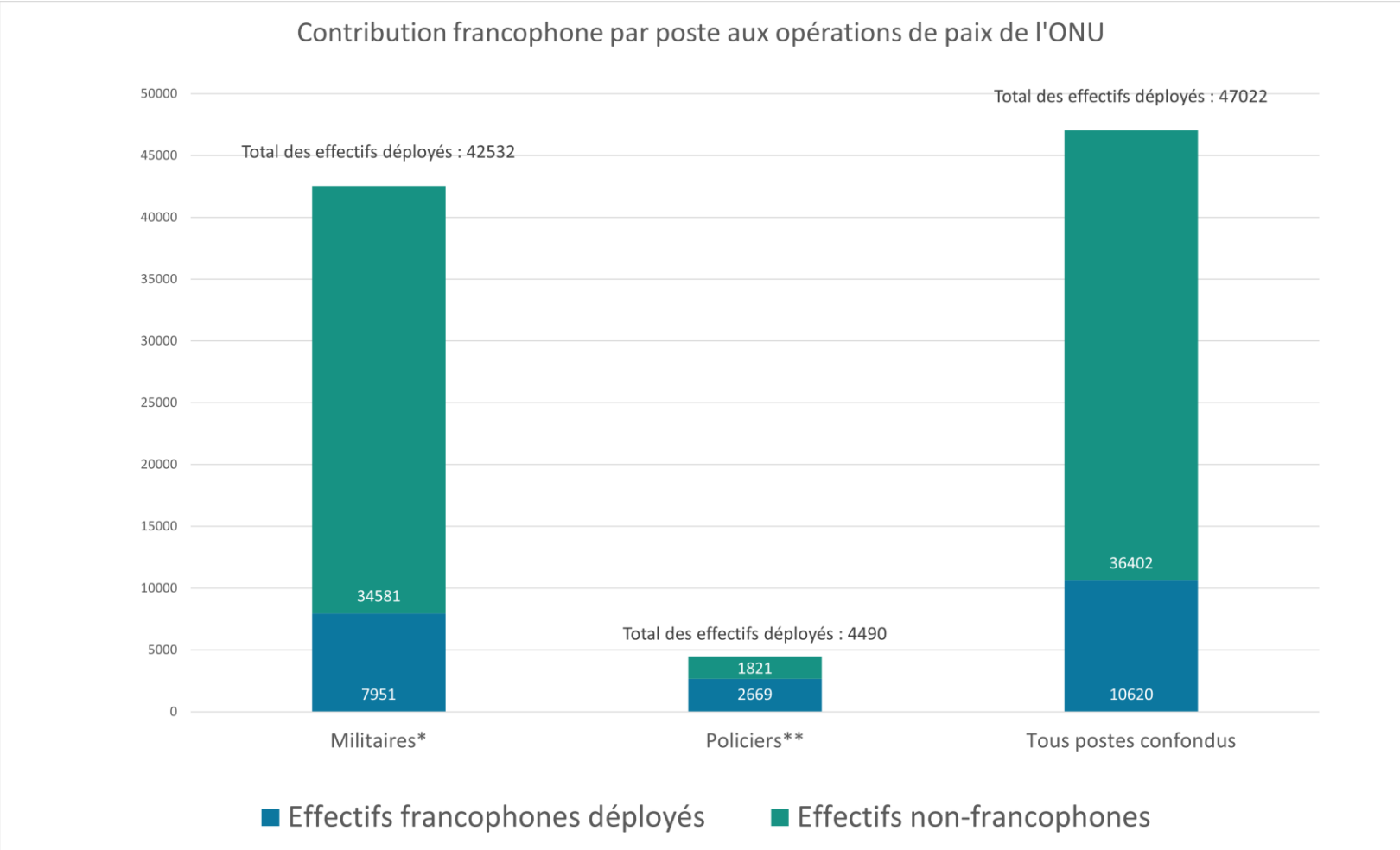
	Pays	Statut de la langue française	Total effectifs francophones déployés	Dont Militaires*	Dont Policiers**
1	Algérie	Non officiel mais couramment utilisée	1	1	0
2	Andorre	Non officiel mais couramment utilisée	0	0	0
3	Belgique	Co-officiel	1	1	0
4	Bénin	Officiel	23	22	1
5	Burkina Faso	Officiel	62	7	55
6	Burundi	Co-officiel	761	761	0
7	Cameroun	Co-officiel	934	760	174
8	Canada	Co-officiel	27	21	6
9	Comores	Co-officiel	0	0	0
10	Côte d'Ivoire	Officiel	210	182	28
11	Djibouti	Co-officiel	170	0	170
12	France	Officiel	643	641	2
13	Gabon	Officiel	0	0	0
14	Guinée	Officiel	18	6	12
15	Guinée équatoriale	Co-officiel	0	0	0
16	Haïti	Co-officiel	0	0	0
17	Liban	Non officiel mais couramment utilisée	0	0	0
18	Luxembourg	Co-officiel	0	0	0
19	Madagascar	Co-officiel	2	0	2
20	Mali	Officiel	10	0	10
21	Maroc	Non officiel mais couramment utilisée	1334	1333	1
22	Maurice	Non officiel mais couramment utilisée	0	0	0
23	Mauritanie	Non officiel mais couramment utilisée	346	63	283
24	Monaco	Officiel	0	0	0
25	Niger	Officiel	51	10	41
26	République centrafricaine	Co-officiel	0	0	0
27	République démocratique du Congo	Officiel	0	0	0
28	République du Congo	Officiel	147	7	140
29	Rwanda	Co-officiel	4201	3247	954
30	Sénégal	Officiel	887	196	691
31	Seychelles	Co-officiel	0	0	0
32	Suisse	Co-officiel	25	22	3
33	Tchad	Co-officiel	17	7	10
34	Togo	Officiel	50	13	37
35	Tunisie	Non officiel mais couramment utilisée	694	651	43
36	Vanuatu	Co-officiel	6	0	6
	TOTAL		10620	7951	2669

* Troupes déployées, experts militaires en mission (MEM) et officiers d'état-major (*staff officers*)

** Unités de police constituées et officiers de police individuels

Ce tableau recense la contribution aux OP des 36 pays identifiés par le REFFOP et l'OIF comme contributeurs francophones potentiels (voir 1ère page pour plus d'informations sur les critères appliqués).

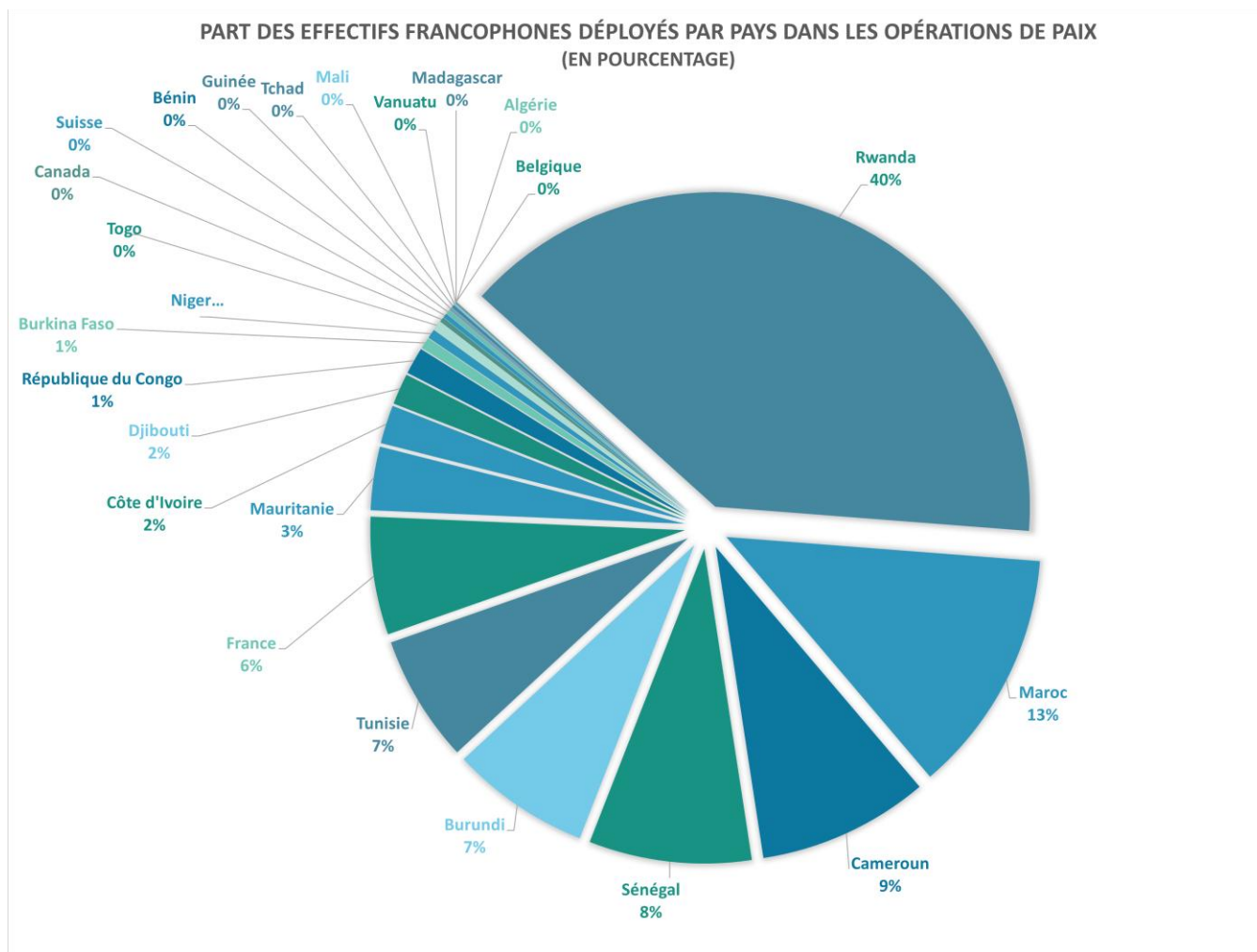
Participation francophone aux opérations de paix – Statistiques janvier 2026



Participation francophone aux opérations de paix – Statistiques janvier 2026

	Pays francophones participant aux effectifs des opérations de paix	Nombre de personnel déployé
1	Rwanda	4201
2	Maroc	1334
3	Cameroun	934
4	Sénégal	887
5	Burundi	761
6	Tunisie	694
7	France	643
8	Mauritanie	346
9	Côte d'Ivoire	210
10	Djibouti	170
11	République du Congo	147
12	Burkina Faso	62
13	Niger	51
14	Togo	50
15	Canada	27
19	Suisse	25
18	Bénin	23
16	Guinée	18
17	Tchad	17
20	Mali	10
23	Vanuatu	6
21	Madagascar	2
22	Algérie	1
24	Belgique	1
	Total des troupes francophones	10620

Participation francophone aux opérations de paix – Statistiques janvier 2026



S'appuyant sur le tableau précédent, ce graphique montre quels sont les pays francophones qui participent aux opérations de paix et quelle est leur part dans cette participation (par rapport à l'ensemble des effectifs francophones déployés).

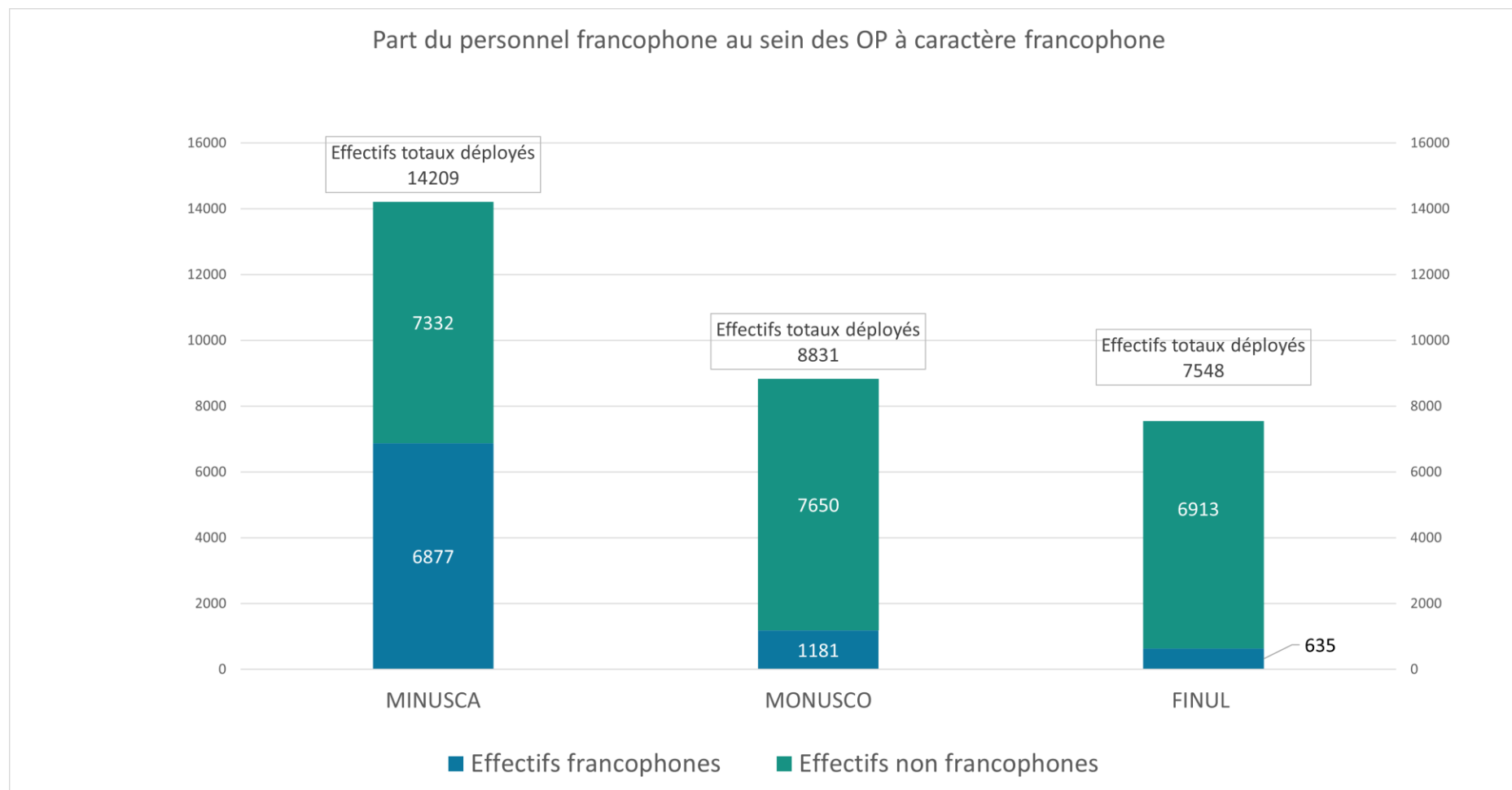
Partie 3 – La contribution des acteurs francophones au sein des missions à caractère francophone

Recensement du personnel en uniforme déployé par des pays contributeurs francophones dans les missions de paix déployées dans des pays où le français est une langue officielle, ou joue un rôle à l'échelle locale, c'est-à-dire la MINUSCA, la MONUSCO, et la FINUL.

Participation francophone aux opérations de paix – Statistiques janvier 2026

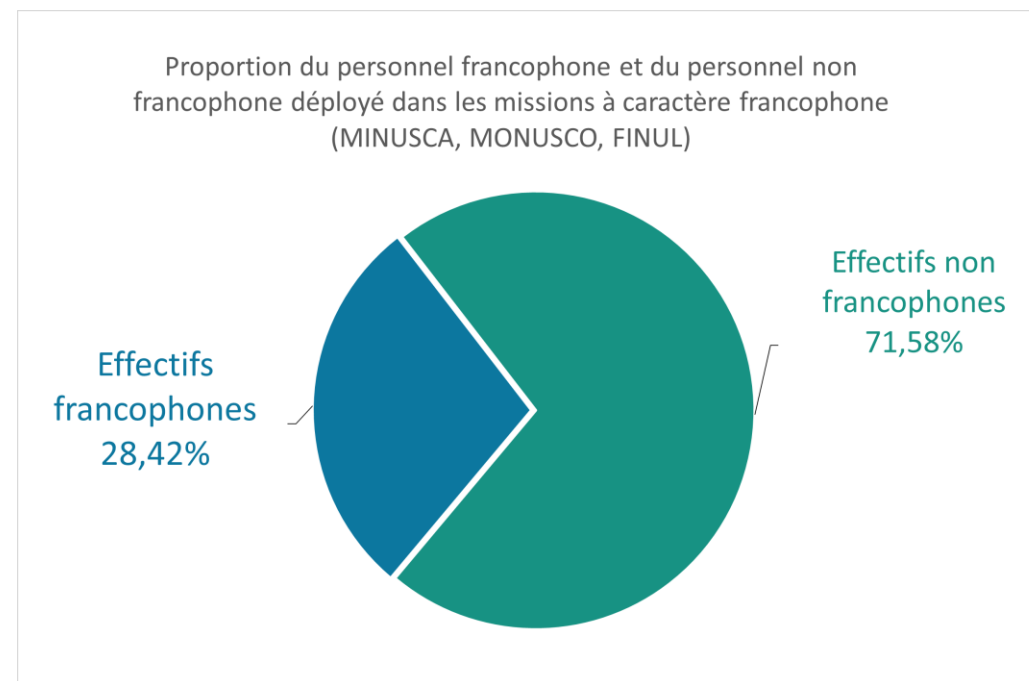
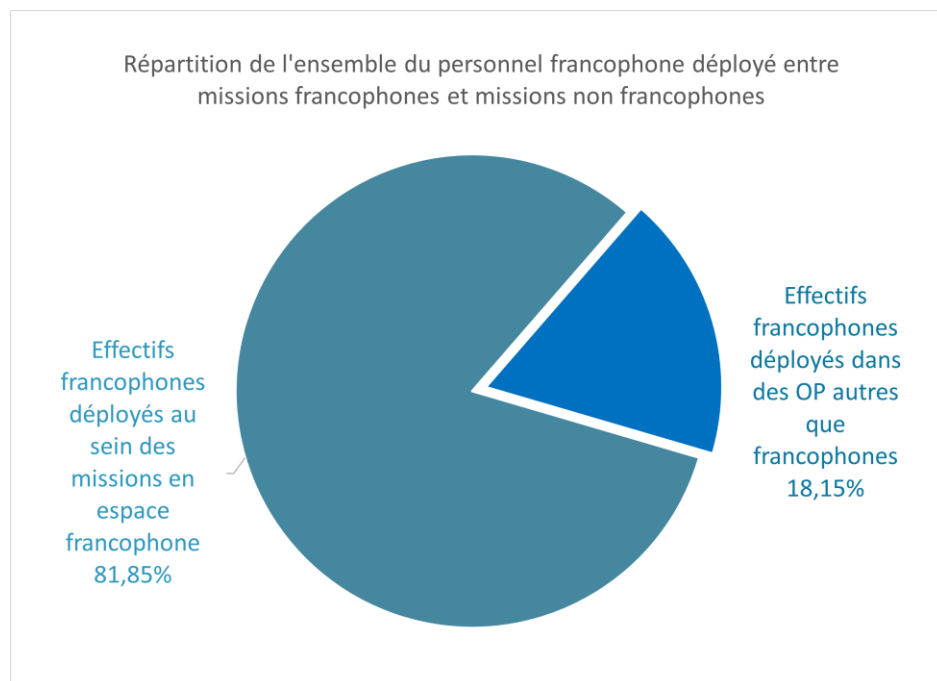
	Pays	Statut de la langue française	MINUSCA	MONUSCO	FINUL
1	Algérie	Non officiel mais couramment utilisée	0	1	0
2	Andorre	Non officiel mais couramment utilisée	0	0	0
3	Belgique	Co-officiel	0	0	0
4	Bénin	Officiel	6	6	0
5	Burkina Faso	Officiel	29	18	0
6	Burundi	Co-officiel	758	0	0
7	Cameroun	Co-officiel	926	7	0
8	Canada	Co-officiel	0	12	0
9	Comores	Co-officiel	0	0	0
10	Côte d'Ivoire	Officiel	209	1	0
11	Djibouti	Co-officiel	167	3	0
12	France	Officiel	4	3	635
13	Gabon	Officiel	0	0	0
14	Guinée	Officiel	8	4	0
15	Guinée équatoriale	Co-officiel	0	0	0
16	Haïti	Co-officiel	0	0	0
17	Liban	Non officiel mais couramment utilisée	0	0	0
18	Luxembourg	Co-officiel	0	0	0
19	Madagascar	Co-officiel	0	0	0
20	Mali	Officiel	8	1	0
21	Maroc	Non officiel mais couramment utilisée	622	710	0
22	Maurice	Non officiel mais couramment utilisée	0	0	0
23	Mauritanie	Non officiel mais couramment utilisée	342	0	0
24	Monaco	Officiel	0	0	0
25	Niger	Officiel	34	12	0
26	République centrafricaine	Co-officiel	0	0	0
27	République démocratique du Congo	Officiel	0	0	0
28	République du Congo	Officiel	147	0	0
29	Rwanda	Co-officiel	2396	0	0
30	Sénégal	Officiel	510	374	0
31	Seychelles	Co-officiel	0	0	0
32	Suisse	Co-officiel	0	1	0
33	Tchad	Co-officiel	0	11	0
34	Togo	Officiel	43	1	0
35	Tunisie	Non officiel mais couramment utilisée	668	16	0
36	Vanuatu	Co-officiel	0	0	0
		TOTAL	6877	1181	635

Participation francophone aux opérations de paix – Statistiques janvier 2026



Participation francophone aux opérations de paix – Statistiques janvier 2026

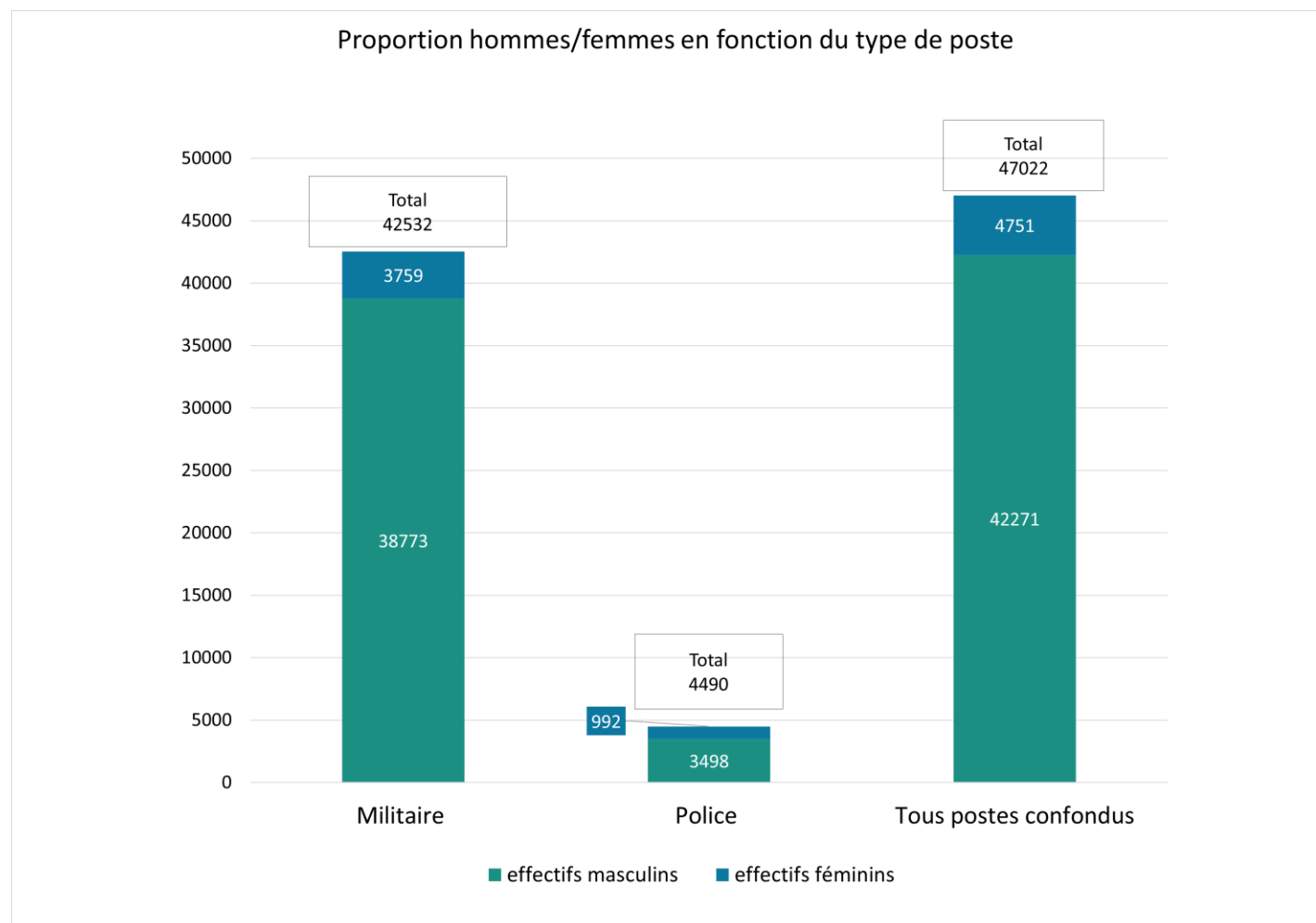
Les pays francophones déploient principalement leur personnel vers les missions à caractère francophone (MONUSCO, MINUSCA, FINUL). Malgré cet effort, la proportion du personnel francophone reste minoritaire dans ces missions.



Partie 4 – La participation globale des femmes et la participation des femmes francophones

Recensement du personnel en uniforme déployé par des pays contributeurs francophones dans les missions de paix déployées dans des pays où le français est une langue officielle, ou joue un rôle à l'échelle locale.

Participation francophone aux opérations de paix – Statistiques janvier 2026



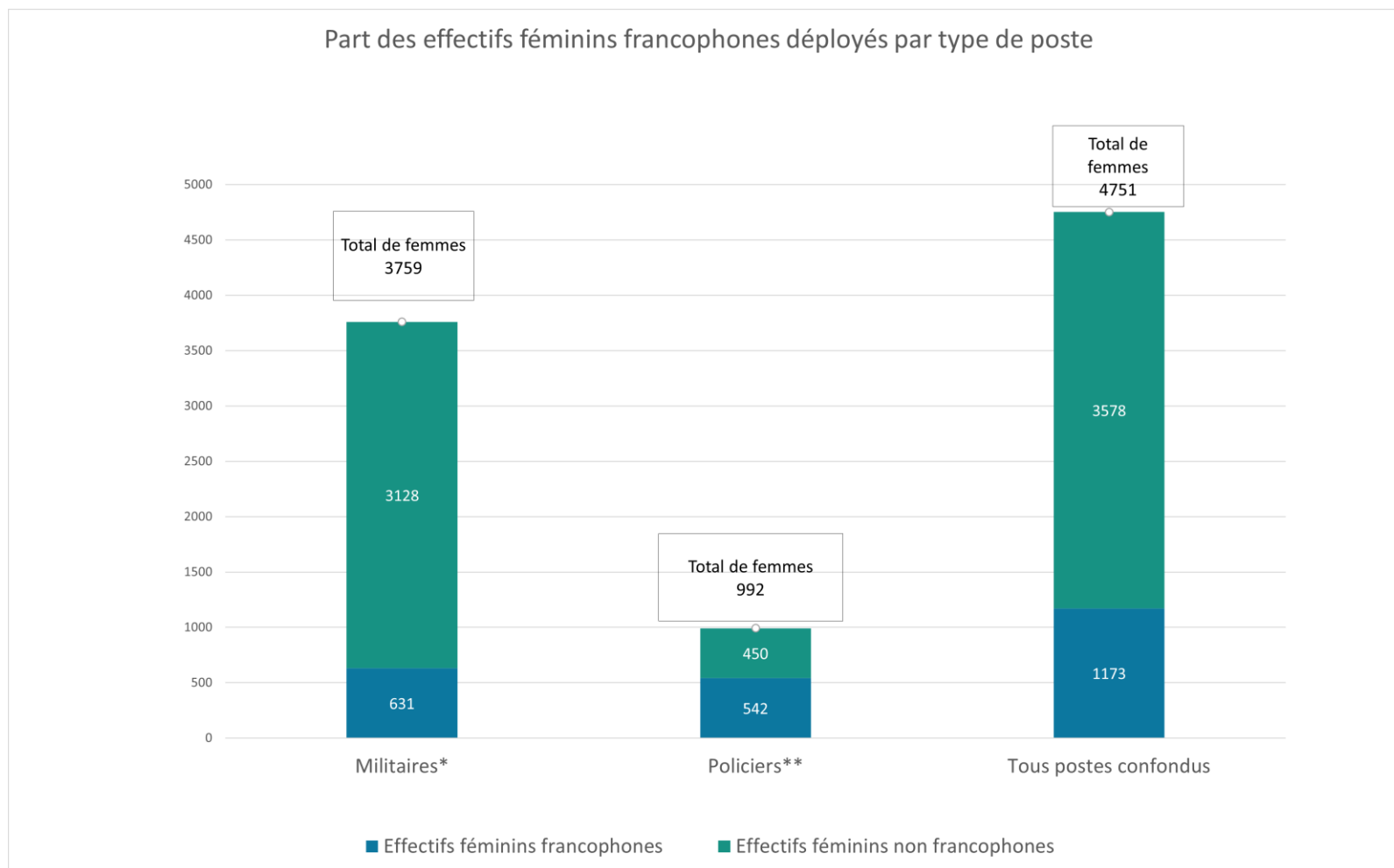
Participation francophone aux opérations de paix – Statistiques janvier 2026

	Pays	Statut de la langue française	personnel féminin	Dont militaires*	Dont policières **
1	Algérie	Non officiel mais couramment utilisée	0	0	0
2	Andorre	Non officiel mais couramment utilisée	0	0	0
3	Belgique	Co-officiel	0	0	0
4	Bénin	Officiel	5	5	0
5	Burkina Faso	Officiel	18	1	17
6	Burundi	Co-officiel	57	57	0
7	Cameroun	Co-officiel	117	83	34
8	Canada	Co-officiel	5	2	3
9	Comores	Co-officiel	0	0	0
10	Côte d'Ivoire	Officiel	27	18	9
11	Djibouti	Co-officiel	23	0	23
12	France	Officiel	39	39	0
13	Gabon	Officiel	0	0	0
14	Guinée	Officiel	3	0	3
15	Guinée équatoriale	Co-officiel	0	0	0
16	Haiti	Co-officiel	0	0	0
17	Liban	Non officiel mais couramment utilisée	0	0	0
18	Luxembourg	Co-officiel	0	0	0
19	Madagascar	Co-officiel	1	0	1
20	Mali	Officiel	2	0	2
21	Maroc	Non officiel mais couramment utilisée	74	74	0
22	Maurice	Non officiel mais couramment utilisée	0	0	0
23	Mauritanie	Non officiel mais couramment utilisée	3	0	3
24	Monaco	Officiel	0	0	0
25	Niger	Officiel	13	1	12
26	République centrafricaine	Co-officiel	0	0	0
27	République démocratique du Congo	Officiel	0	0	0
28	République du Congo	Officiel	27	4	23
29	Rwanda	Co-officiel	549	297	252
30	Sénégal	Officiel	144	15	129
31	Seychelles	Co-officiel	0	0	0
32	Suisse	Co-officiel	2	1	1
33	Tchad	Co-officiel	2	1	1
34	Togo	Officiel	18	3	15
35	Tunisie	Non officiel mais couramment utilisée	42	30	12
36	Vanuatu	Co-officiel	2	0	2
	TOTAL		1173	631	542

* Troupes déployées, experts militaires en mission (MEM) et officiers d'état-major (*staff officers*)

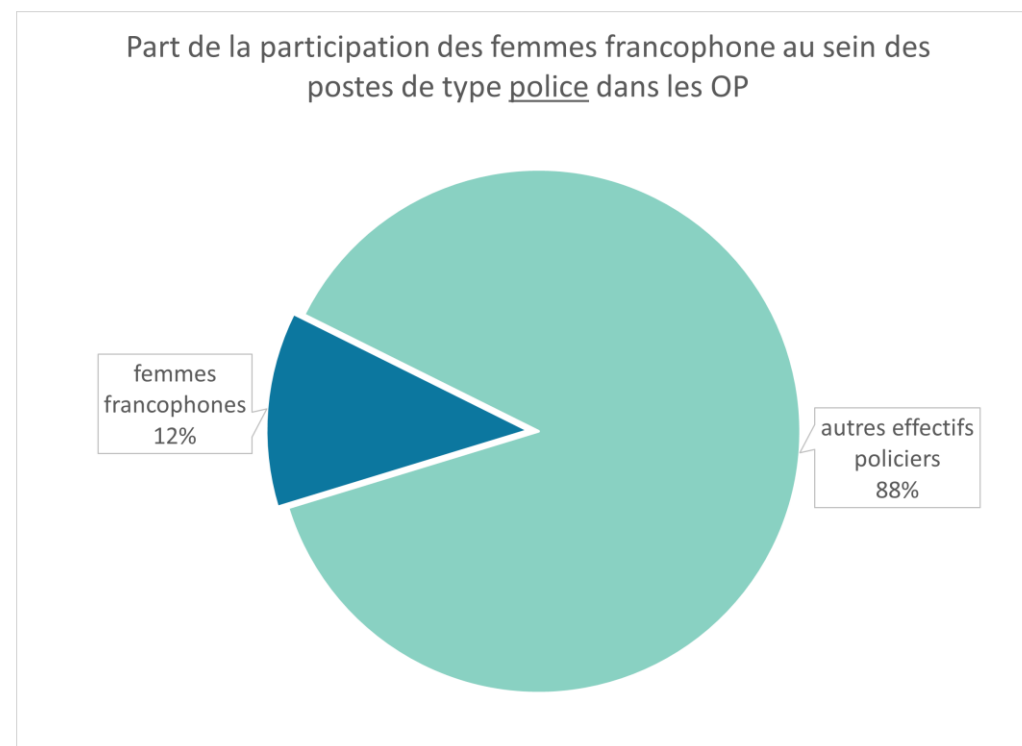
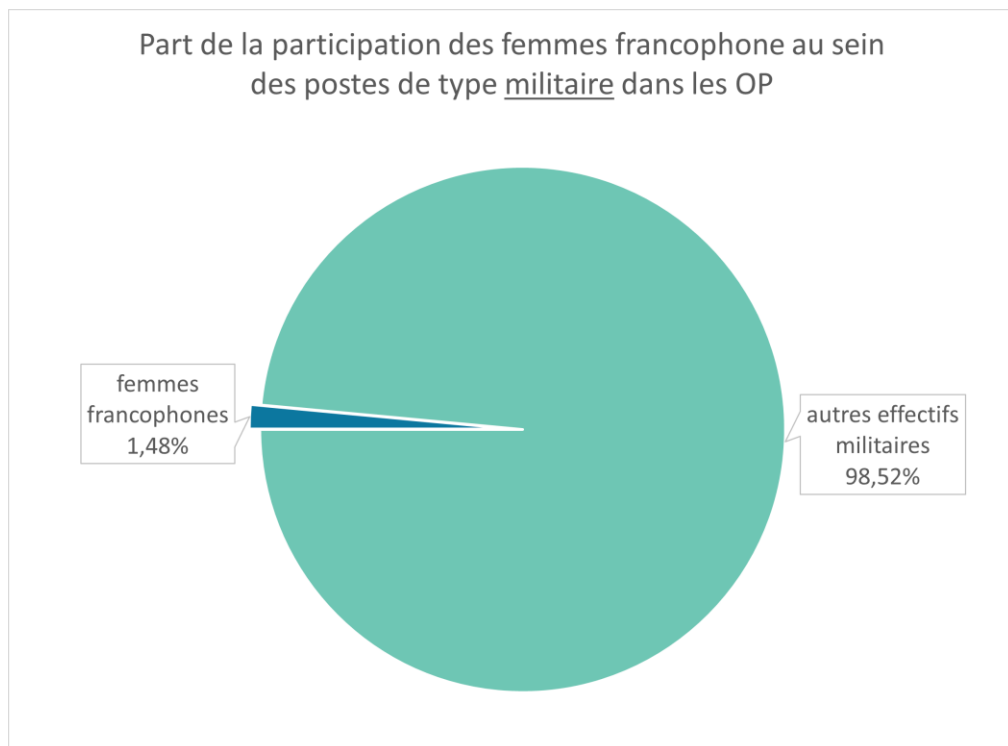
** Unités de police constituées et officiers de police individuels

Participation francophone aux opérations de paix – Statistiques janvier 2026



Participation francophone aux opérations de paix – Statistiques janvier 2026

Les femmes francophones peinent à se faire une place au sein de la composante militaire des missions, où elles restent très minoritaires. Cependant, elles sont particulièrement présentes au sein de la composante police des OP.



Partie 5 – Récapitulatif et données croisées

Participation francophone aux opérations de paix – Statistiques janvier 2026

	Total des effectifs déployés	Dont effectifs masculins	Dont effectifs féminins	Effectifs francophones déployés	Dont effectifs francophones féminins	% de la participation francophone	% femmes francophones au sein des effectifs féminins totaux
Militaires*	42532	38773	3759	7951	631	18,69%	16,79%
Policiers**	4490	3498	992	2669	542	59,44%	54,64%
Total	47022	42271	4751	10620	1173	22,59%	24,69%
			10,10%		11,05%		
				* Troupes déployées, experts militaires en mission (MEM) et officiers d'état-major (<i>staff officers</i>)			
				** Unités de police constituées et officiers de police individuels			

Participation francophone aux opérations de paix – Statistiques janvier 2026

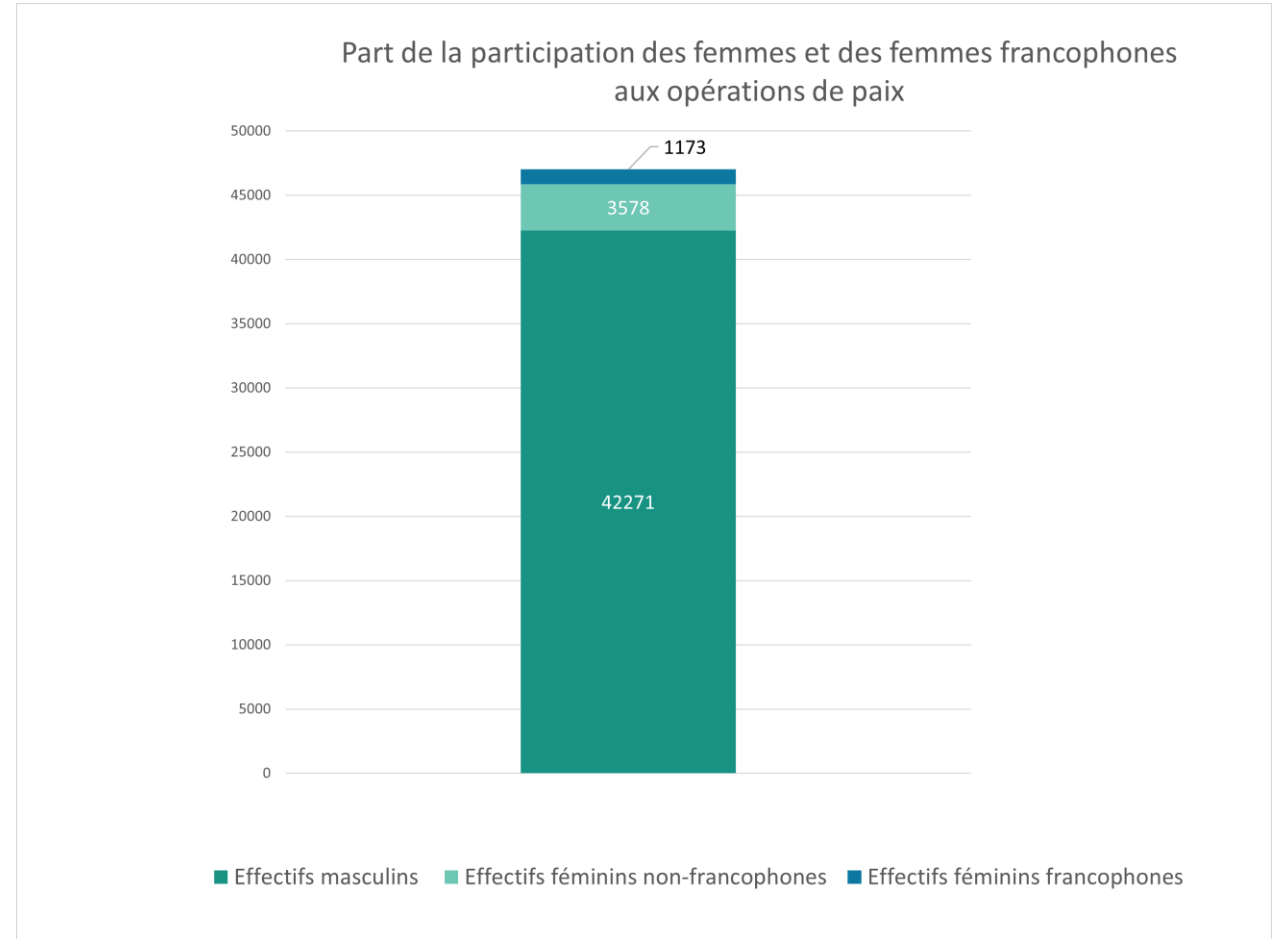
	Pays	Statut de la langue française	Total effectifs francophones déployés	Dont personnel féminin	Militaires*	Policiers**	MINUSCA	MONUSCO	FINUL
1	Algérie	Non officiel mais couramment utilisée	1	0	1	0	0	1	0
2	Andorre	Non officiel mais couramment utilisée	0	0	0	0	0	0	0
3	Belgique	Co-officiel	1	0	1	0	0	0	0
4	Bénin	Officiel	23	5	22	1	6	6	0
5	Burkina Faso	Officiel	62	18	7	55	29	18	0
6	Burundi	Co-officiel	761	57	761	0	758	0	0
7	Cameroun	Co-officiel	934	117	760	174	926	7	0
8	Canada	Co-officiel	27	5	21	6	0	12	0
9	Comores	Co-officiel	0	0	0	0	0	0	0
10	Côte d'Ivoire	Officiel	210	27	182	28	209	1	0
11	Djibouti	Co-officiel	170	23	0	170	167	3	0
12	France	Officiel	643	39	641	2	4	3	635
13	Gabon	Officiel	0	0	0	0	0	0	0
14	Guinée	Officiel	18	3	6	12	8	4	0
15	Guinée équatoriale	Co-officiel	0	0	0	0	0	0	0
16	Haïti	Co-officiel	0	0	0	0	0	0	0
17	Liban	Non officiel mais couramment utilisée	0	0	0	0	0	0	0
18	Luxembourg	Co-officiel	0	0	0	0	0	0	0
19	Madagascar	Co-officiel	2	1	0	2	0	0	0
20	Mali	Officiel	10	2	0	10	8	1	0
21	Maroc	Non officiel mais couramment utilisée	1334	74	1333	1	622	710	0
22	Maurice	Non officiel mais couramment utilisée	0	0	0	0	0	0	0
23	Mauritanie	Non officiel mais couramment utilisée	346	3	63	283	342	0	0
24	Monaco	Officiel	0	0	0	0	0	0	0
25	Niger	Officiel	51	13	10	41	34	12	0
26	République centrafricaine	Co-officiel	0	0	0	0	0	0	0
27	République démocratique du Congo	Officiel	0	0	0	0	0	0	0
28	République du Congo	Officiel	147	27	7	140	147	0	0
29	Rwanda	Co-officiel	4201	549	3247	954	2396	0	0
30	Sénégal	Officiel	887	144	196	691	510	374	0
31	Seychelles	Co-officiel	0	0	0	0	0	0	0
32	Suisse	Co-officiel	25	2	22	3	0	1	0
33	Tchad	Co-officiel	17	2	7	10	0	11	0
34	Togo	Officiel	50	18	13	37	43	1	0
35	Tunisie	Non officiel mais couramment utilisée	694	42	651	43	668	16	0
36	Vanuatu	Co-officiel	6	2	0	6	0	0	0
	TOTAL		10620	1173	7951	2669	6877	1181	635

* Troupes déployées, experts militaires en mission (MEM) et officiers d'état-major (*staff officers*)

** Unités de police constituées et officiers de police individuels

Participation francophone aux opérations de paix – Statistiques janvier 2026

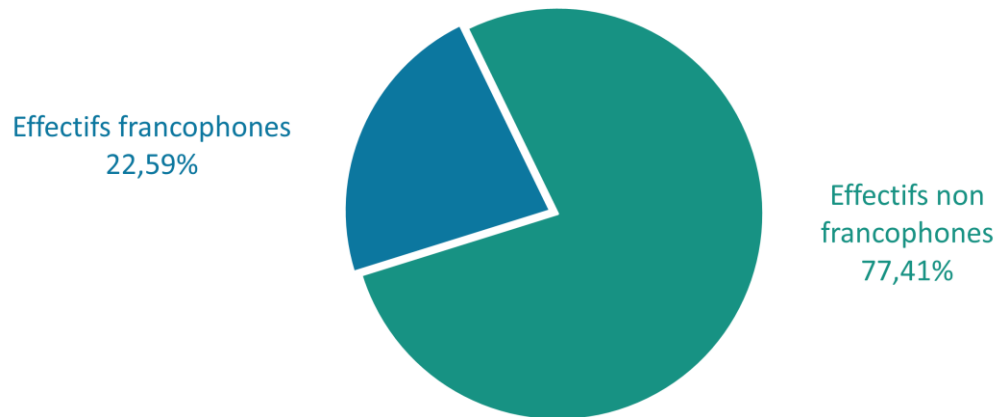
Ce graphique montre que la proportion d'effectifs féminins dans les opérations de paix est largement inférieure à celle des effectifs masculins, tous postes confondus. Par ailleurs, la participation des effectifs féminins francophones y apparaît encore plus marginale.



Participation francophone aux opérations de paix – Statistiques janvier 2026

Malgré les efforts de contribution des pays francophones, les données statistiques montrent que les troupes francophones demeurent minoritaires parmi les effectifs déployés dans les vingt opérations de l'ONU, tous postes confondus (militaires et policiers). Par ailleurs, la proportion de personnel féminin francophone y est encore plus limitée.

Part de la participation francophone aux opérations de paix



Part de la participation francophone féminine aux opérations de paix

