

Participation francophone aux opérations de paix – Statistiques octobre 2025

Dans le cadre des activités du [REFFOP](#), l'Observatoire Boutros-Ghali publie trimestriellement les statistiques de la participation francophone aux opérations de paix des Nations unies, qui incluent les opérations de maintien de la paix (OMP) et les missions politiques spéciales.

Ces données statistiques, disponibles ci-dessous sous forme de graphiques, visent à mettre en exergue d'une part la participation francophone au maintien de la paix et d'autre part la participation des femmes aux opérations de paix.

Vous retrouverez ainsi chaque trimestre :

- le nombre d'effectifs déployés par pays francophone
- le détail de la participation francophone par poste et par genre
- le détail de la participation francophone au sein des principales missions de paix à caractère francophone (MINUSCA, MONUSCO, FINUL)
- les statistiques genrées du personnel total et francophone déployé (globales et détaillées par poste)

La participation francophone est difficile à estimer car il n'existe pas de statistiques linguistiques officielles. Nous nous sommes donc appuyés sur les critères suivants :

- les pays dont le français est la langue officielle
- les pays où la langue française a un statut co-officiel
- les pays où la langue française n'a pas de statut officiel mais où elle est couramment utilisée (le français y est par exemple une langue sociale, de communication ou de culture)

36 pays ont ainsi été identifiés parmi lesquels **24** contribuent aux troupes et personnel de police des opérations de paix onusiennes.

Ces statistiques, développées à partir des données du [Département des opérations de paix](#), seront publiées trimestriellement. Une synthèse annuelle devrait également permettre de visualiser l'évolution de la participation francophone et de la participation féminine au maintien de la paix.

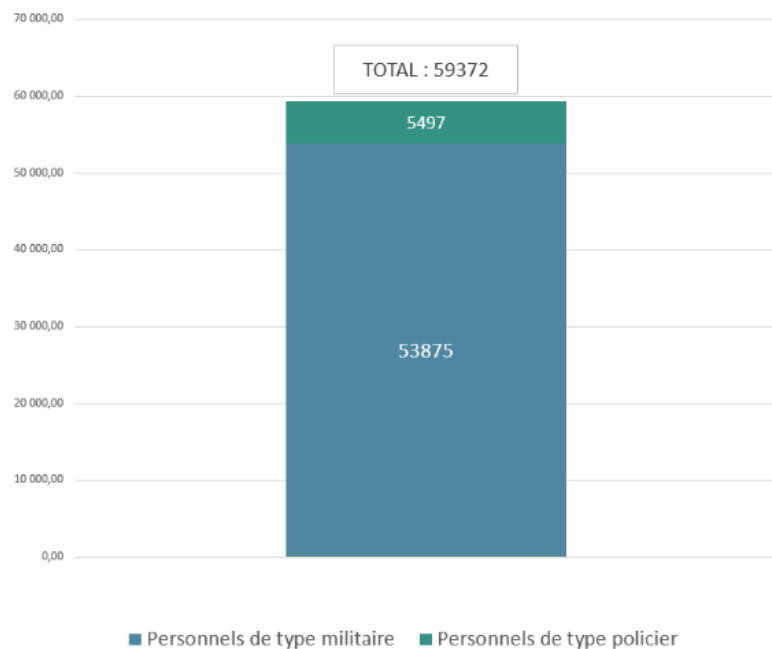
Partie 1 - Données globales

Recensement de l'ensemble du personnel en uniforme déployé dans des missions de paix des Nations unies.

Participation francophone aux opérations de paix – Statistiques octobre 2025

Ce diagramme recense l'ensemble du personnel en uniforme déployé dans des opérations de paix des Nations unies à travers le monde. Ce personnel est déployé au sein de 11 opérations de maintien de la paix (OMP) ainsi que des missions politiques spéciales, des missions de soutien et des bureaux politiques.

Total du personnel en uniforme des opérations des Nations unies à travers le monde
(par type de poste)



Les 11 opérations de maintien de la paix en cours sont la FINUL au Liban, la MINUK au Kosovo, la MINUSS au Soudan du Sud, l'UNFICYP à Chypre, la FISNUA à Abyei, la MINURSO au Sahara occidental, la MONUSCO en RDC, la UNMOGIP en Inde et Pakistan, la FNUOD au Golan, la MINUSCA en RCA, et l'ONUST au Moyen-Orient.

Les autres missions en cours requérant du personnel en uniforme sont le BINUH en Haïti, l'UNAMI en Irak, l'UNSMIL en Libye, l'UNTMIS en Somalie, l'UNVMC en Colombie, l'UNSOS en Somalie, l'UNMHA au Yémen, l'UNOWAS en Afrique de l'Ouest et au Sahel, et l'UNAMA en Afghanistan.

Partie 2 – La contribution globale des acteurs francophones

Recensement du personnel en uniforme déployé par des pays contributeurs francophones dans toutes les missions de paix des Nations unies.

Participation francophone aux opérations de paix – Statistiques octobre 2025

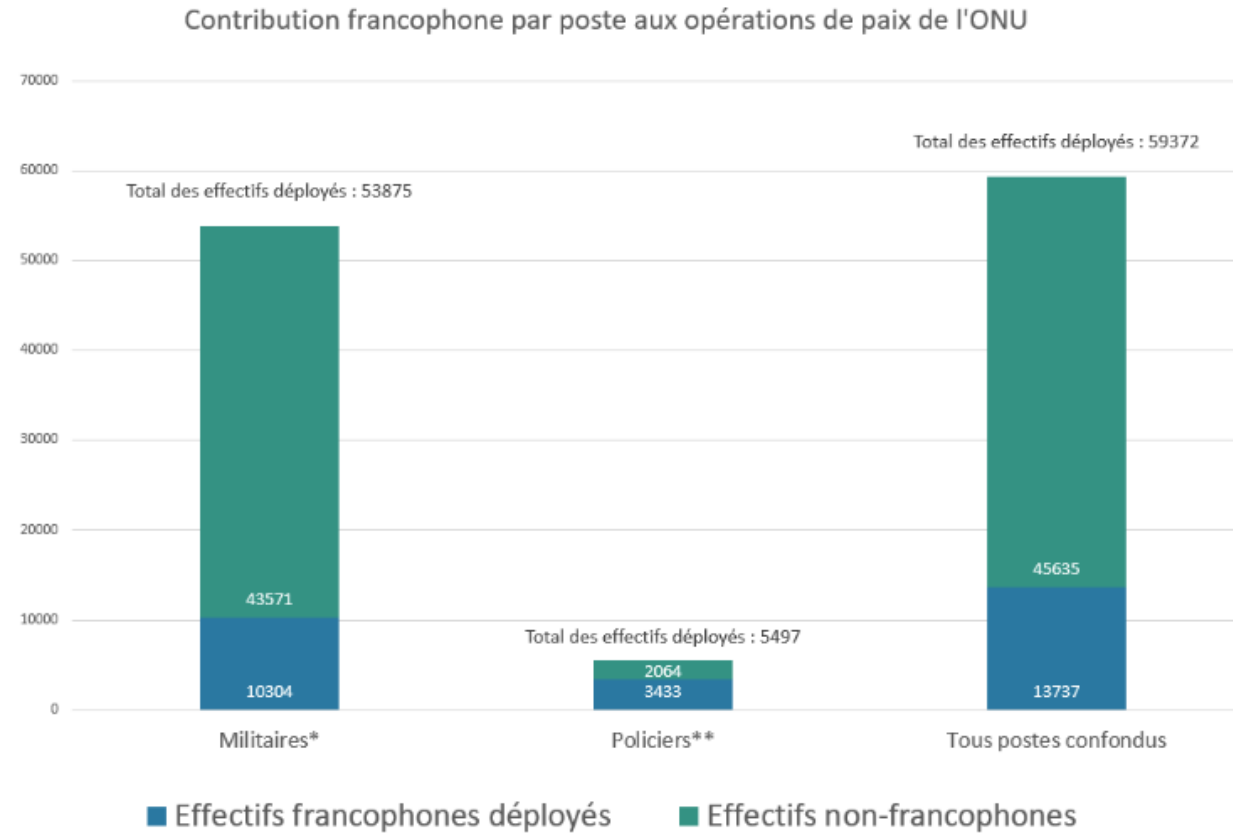
	Pays	Statut de la langue française	Total effectifs francophones déployés	Dont Militaires*	Dont Policiers**
1	Algérie	Non officiel mais couramment utilisée	2	2	0
2	Andorre	Non officiel mais couramment utilisée	0	0	0
3	Belgique	Co-officiel	1	1	0
4	Bénin	Officiel	26	25	1
5	Burkina Faso	Officiel	80	12	68
6	Burundi	Co-officiel	769	769	0
7	Cameroun	Co-officiel	1116	760	356
8	Canada	Co-officiel	27	21	6
9	Comores	Co-officiel	0	0	0
10	Côte d'Ivoire	Officiel	221	183	38
11	Djibouti	Co-officiel	217	0	217
12	France	Officiel	663	661	2
13	Gabon	Officiel	0	0	0
14	Guinée	Officiel	23	7	16
15	Guinée équatoriale	Co-officiel	0	0	0
16	Haiti	Co-officiel	0	0	0
17	Liban	Non officiel mais couramment utilisée	0	0	0
18	Luxembourg	Co-officiel	0	0	0
19	Madagascar	Co-officiel	3	0	3
20	Mali	Officiel	22	0	22
21	Maroc	Non officiel mais couramment utilisée	1501	1500	1
22	Maurice	Non officiel mais couramment utilisée	0	0	0
23	Mauritanie	Non officiel mais couramment utilisée	790	468	322
24	Monaco	Officiel	0	0	0
25	Niger	Officiel	62	12	50
26	République centrafricaine	Co-officiel	0	0	0
27	République démocratique du Congo	Officiel	0	0	0
28	République du Congo	Officiel	182	7	175
29	Rwanda	Co-officiel	5880	4765	1115
30	Sénégal	Officiel	1115	208	907
31	Seychelles	Co-officiel	0	0	0
32	Suisse	Co-officiel	23	20	3
33	Tchad	Co-officiel	27	9	18
34	Togo	Officiel	64	13	51
35	Tunisie	Non officiel mais couramment utilisée	917	861	56
36	Vanuatu	Co-officiel	6	0	6
	TOTAL		13737	10304	3433

* Troupes déployées, experts militaires en mission (MEM) et officiers d'état-major (*staff officers*)

** Unités de police constituées et officiers de police individuels

Ce tableau recense la contribution aux OP des 36 pays identifiés par le REFFOP et l'OIF comme contributeurs francophones potentiels (voir 1ère page pour plus d'informations sur les critères appliqués).

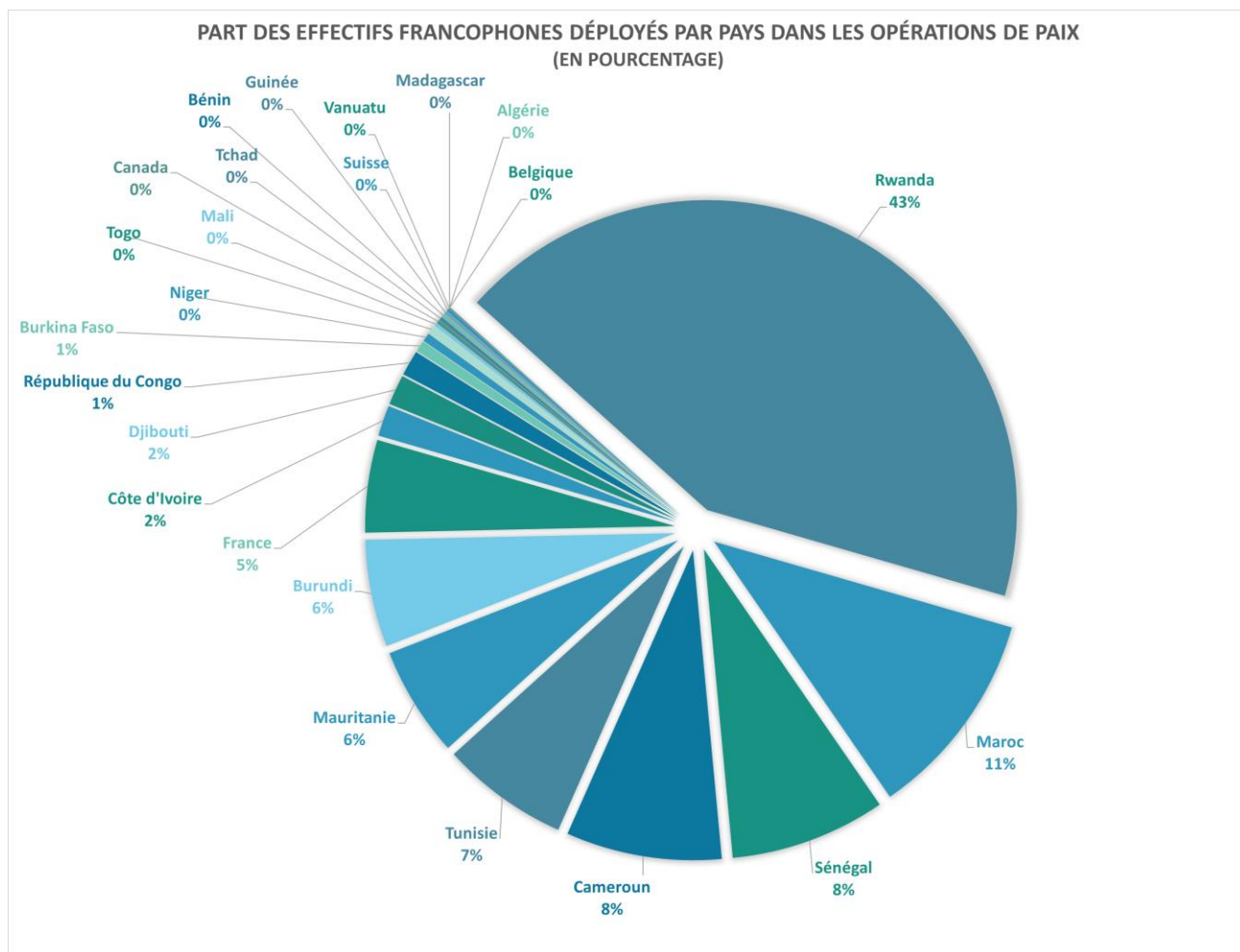
Participation francophone aux opérations de paix – Statistiques octobre 2025



Participation francophone aux opérations de paix – Statistiques octobre 2025

	Pays francophones participant aux effectifs des opérations de paix	Nombre de personnel déployé
1	Rwanda	5880
2	Maroc	1501
3	Sénégal	1115
4	Cameroun	1116
5	Tunisie	917
6	Mauritanie	790
7	Burundi	769
8	France	663
9	Côte d'Ivoire	221
10	Djibouti	217
11	République du Congo	182
12	Burkina Faso	80
13	Niger	62
14	Togo	64
15	Mali	22
19	Canada	27
18	Tchad	27
16	Bénin	26
17	Guinée	23
20	Suisse	23
23	Vanuatu	6
21	Madagascar	3
22	Algérie	2
24	Belgique	1
	Total des troupes francophones	13737

Participation francophone aux opérations de paix – Statistiques octobre 2025



S'appuyant sur le tableau précédent, ce graphique montre quels sont les pays francophones qui participent aux opérations de paix et quelle est leur part dans cette participation (par rapport à l'ensemble des effectifs francophones déployés).

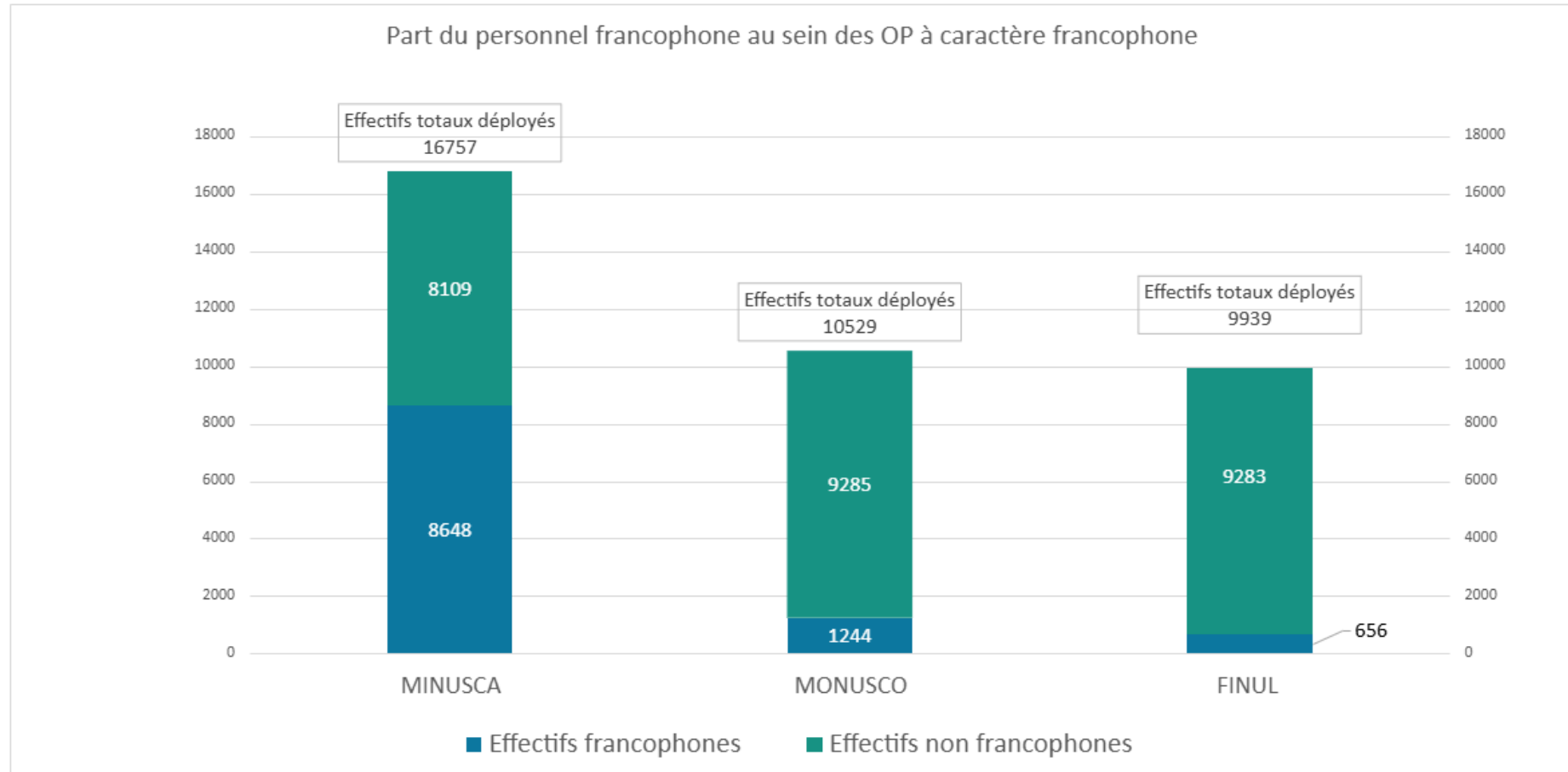
Partie 3 – La contribution des acteurs francophones au sein des missions à caractère francophone

Recensement du personnel en uniforme déployé par des pays contributeurs francophones dans les missions de paix déployées dans des pays où le français est une langue officielle, ou joue un rôle à l'échelle locale, c'est-à-dire la MINUSCA, la MONUSCO, et la FINUL.

Participation francophone aux opérations de paix – Statistiques octobre 2025

Pays	Statut de la langue française	MINUSCA	MONUSCO	FINUL
Algérie	Non officiel mais couramment utilisée	0	2	0
Andorre	Non officiel mais couramment utilisée	0	0	0
Belgique	Co-officiel	0	0	0
Bénin	Officiel	7	7	0
Burkina Faso	Officiel	38	26	0
Burundi	Co-officiel	766	0	0
Cameroun	Co-officiel	1105	10	0
Canada	Co-officiel	12	0	0
Comores	Co-officiel	0	0	0
Côte d'Ivoire	Officiel	212	9	0
Djibouti	Co-officiel	214	3	0
France	Officiel	4	2	656
Gabon	Officiel	0	0	0
Guinée	Officiel	12	4	0
Guinée équatoriale	Co-officiel	0	0	0
Haïti	Co-officiel	0	0	0
Liban	Non officiel mais couramment utilisée	0	0	0
Luxembourg	Co-officiel	0	0	0
Madagascar	Co-officiel	0	0	0
Mali	Officiel	16	6	0
Maroc	Non officiel mais couramment utilisée	776	720	0
Maurice	Non officiel mais couramment utilisée	0	0	0
Mauritanie	Non officiel mais couramment utilisée	786	0	0
Monaco	Officiel	0	0	0
Niger	Officiel	42	15	0
République centrafricaine	Co-officiel	0	0	0
République démocratique du Congo	Officiel	0	0	0
République du Congo	Officiel	182	0	0
Rwanda	Co-officiel	2821	0	0
Sénégal	Officiel	716	395	0
Seychelles	Co-officiel	0	0	0
Suisse	Co-officiel	0	1	0
Tchad	Co-officiel	0	19	0
Togo	Officiel	53	5	0
Tunisie	Non officiel mais couramment utilisée	886	20	0
Vanuatu	Co-officiel	0	0	0
TOTAL		8648	1244	656

Participation francophone aux opérations de paix – Statistiques octobre 2025



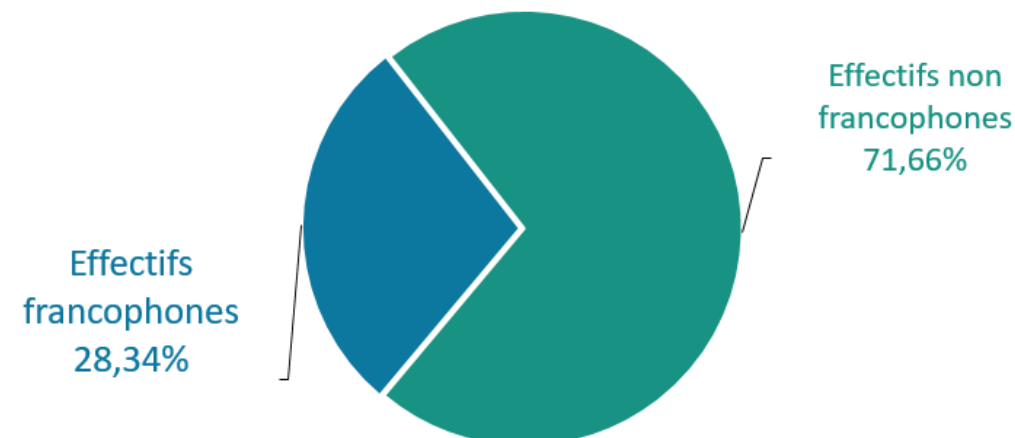
Participation francophone aux opérations de paix – Statistiques octobre 2025

Les pays francophones déploient principalement leur personnel vers les missions à caractère francophone (MONUSCO, MINUSCA, FINUL). Malgré cet effort, la proportion du personnel francophone reste minoritaire dans ces missions.

Répartition de l'ensemble du personnel francophone déployé entre missions francophones et missions non francophones



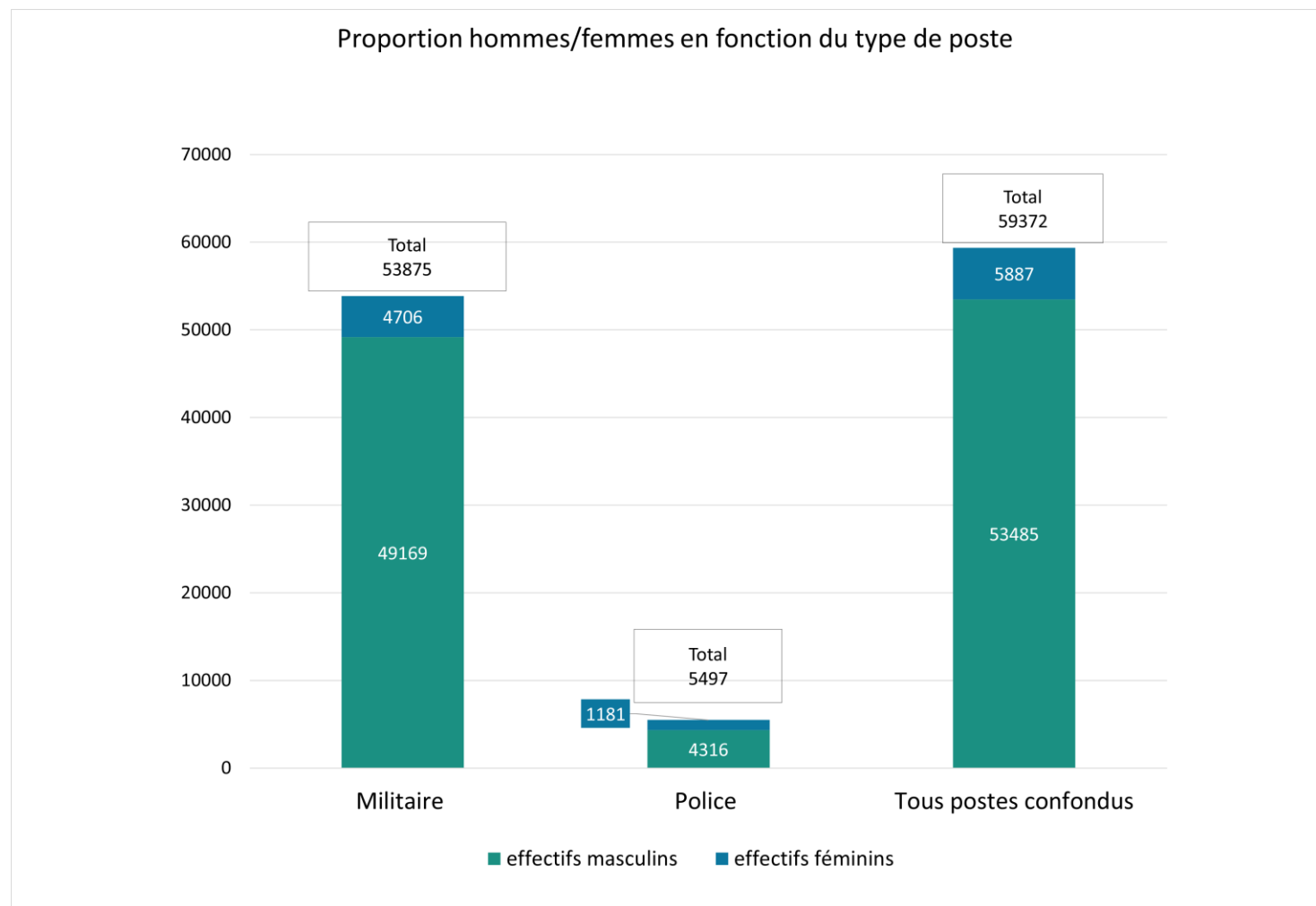
Proportion du personnel francophone et du personnel non francophone déployé dans les missions à caractère francophone (MINUSCA, MONUSCO, FINUL)



Partie 4 – La participation globale des femmes et la participation des femmes francophones

Recensement du personnel en uniforme déployé par des pays contributeurs francophones dans les missions de paix déployées dans des pays où le français est une langue officielle, ou joue un rôle à l'échelle locale.

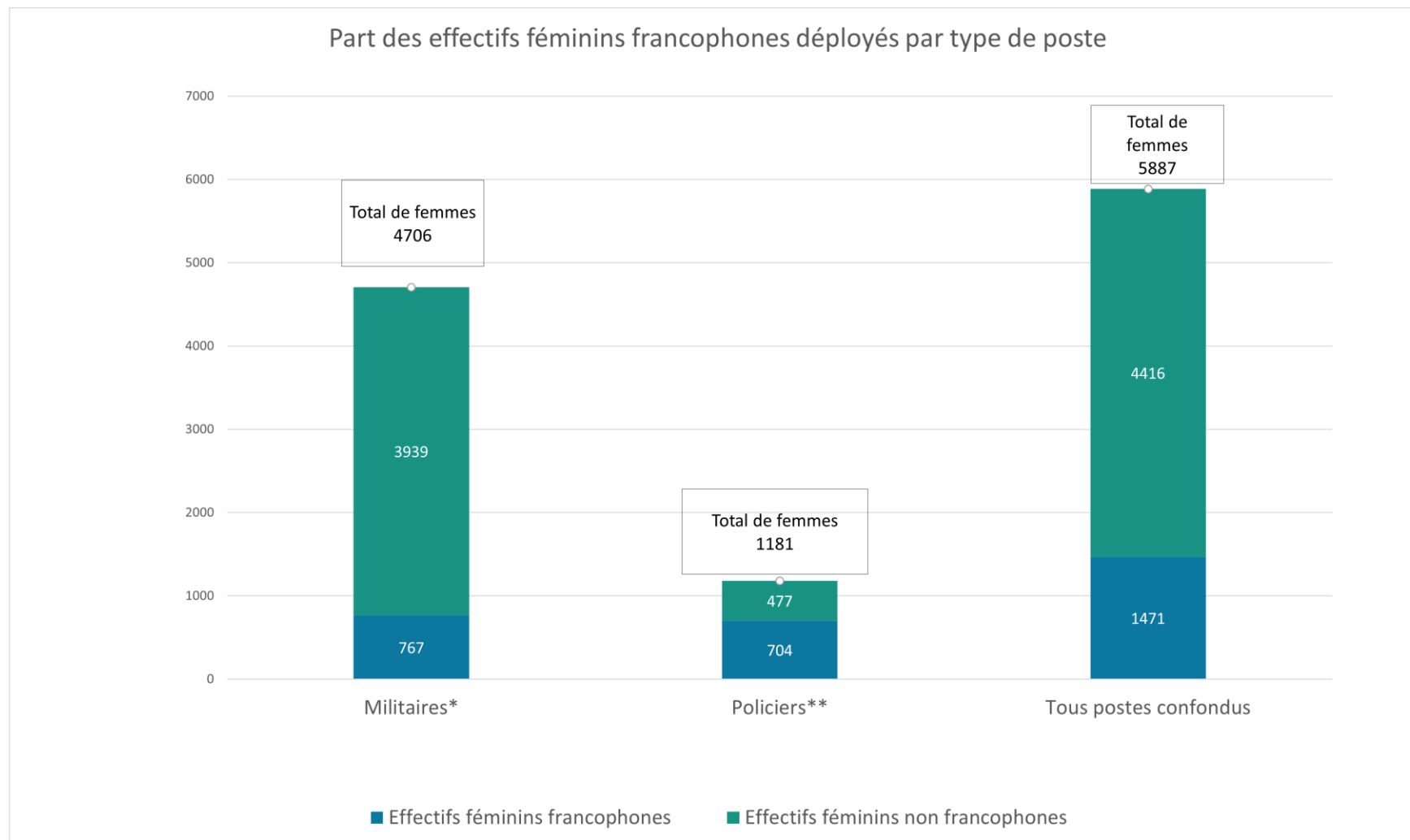
Participation francophone aux opérations de paix – Statistiques octobre 2025



Participation francophone aux opérations de paix – Statistiques octobre 2025

Pays	Statut de la langue française	personnel féminin	Dont militaires*	Dont policières **
Algérie	Non officiel mais couramment utilisée	0	0	0
Andorre	Non officiel mais couramment utilisée	0	0	0
Belgique	Co-officiel	0	0	0
Bénin	Officiel	7	7	0
Burkina Faso	Officiel	21	2	19
Burundi	Co-officiel	58	58	0
Cameroun	Co-officiel	148	83	65
Canada	Co-officiel	5	2	3
Comores	Co-officiel	0	0	0
Côte d'Ivoire	Officiel	29	18	11
Djibouti	Co-officiel	33	0	33
France	Officiel	43	0	43
Gabon	Officiel	0	0	0
Guinée	Officiel	6	0	6
Guinée équatoriale	Co-officiel	0	0	0
Haïti	Co-officiel	0	0	0
Liban	Non officiel mais couramment utilisée	0	0	0
Luxembourg	Co-officiel	0	0	0
Madagascar	Co-officiel	2	0	2
Mali	Officiel	5	0	5
Maroc	Non officiel mais couramment utilisée	76	76	0
Maurice	Non officiel mais couramment utilisée	0	0	0
Mauritanie	Non officiel mais couramment utilisée	19	16	3
Monaco	Officiel	0	0	0
Niger	Officiel	18	2	16
République centrafricaine	Co-officiel	0	0	0
République démocratique du Congo	Officiel	0	0	0
République du Congo	Officiel	29	4	25
Rwanda	Co-officiel	694	430	264
Sénégal	Officiel	185	15	170
Seychelles	Co-officiel	0	0	0
Suisse	Co-officiel	2	1	1
Tchad	Co-officiel	4	1	3
Togo	Officiel	23	3	20
Tunisie	Non officiel mais couramment utilisée	62	49	13
Vanuatu	Co-officiel	2	0	2
	TOTAL	1471	767	704
	* Troupes déployées, experts militaires en mission (MEM) et officiers d'état-major (staff officers)			
	** Unités de police constituées et officiers de police individuels			

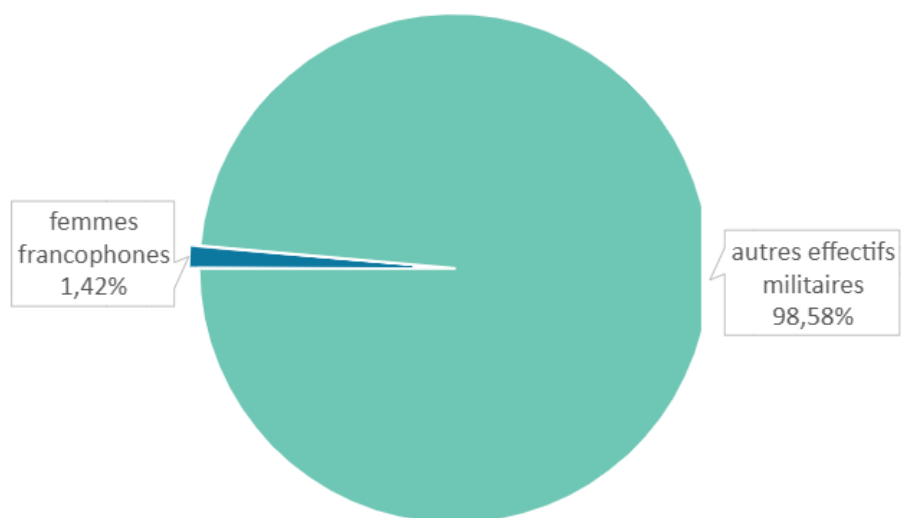
Participation francophone aux opérations de paix – Statistiques octobre 2025



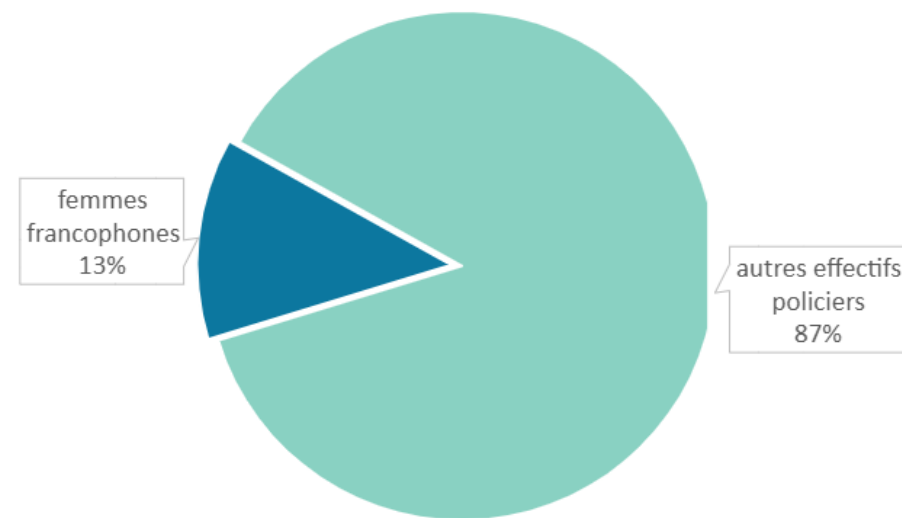
Participation francophone aux opérations de paix – Statistiques octobre 2025

Les femmes francophones peinent à se faire une place au sein de la composante militaire des missions, où elles restent très minoritaires. Cependant, elles sont particulièrement présentes au sein de la composante police des OP.

Part de la participation des femmes francophone au sein des postes de type militaire dans les OP



Part de la participation des femmes francophone au sein des postes de type police dans les OP



Partie 5 – Récapitulatif et données croisées

Participation francophone aux opérations de paix – Statistiques octobre 2025

	Total des effectifs déployés	Dont effectifs masculins	Dont effectifs féminins	Effectifs francophones déployés	Dont effectifs francophones féminins	% de la participation francophone	% femmes francophones au sein des effectifs féminins totaux
Militaires*	53875	49169	4706	10304	767	19,13%	16,30%
Policiers**	5497	4316	1181	3433	704	62,45%	59,61%
Total	59372	53485	5887	13737	1471	23,14%	24,99%
			9,92%		10,71%		
				* Troupes déployées, experts militaires en mission (MEM) et officiers d'état-major (<i>staff officers</i>)			
				** Unités de police constituées et officiers de police individuels			

Participation francophone aux opérations de paix – Statistiques octobre 2025

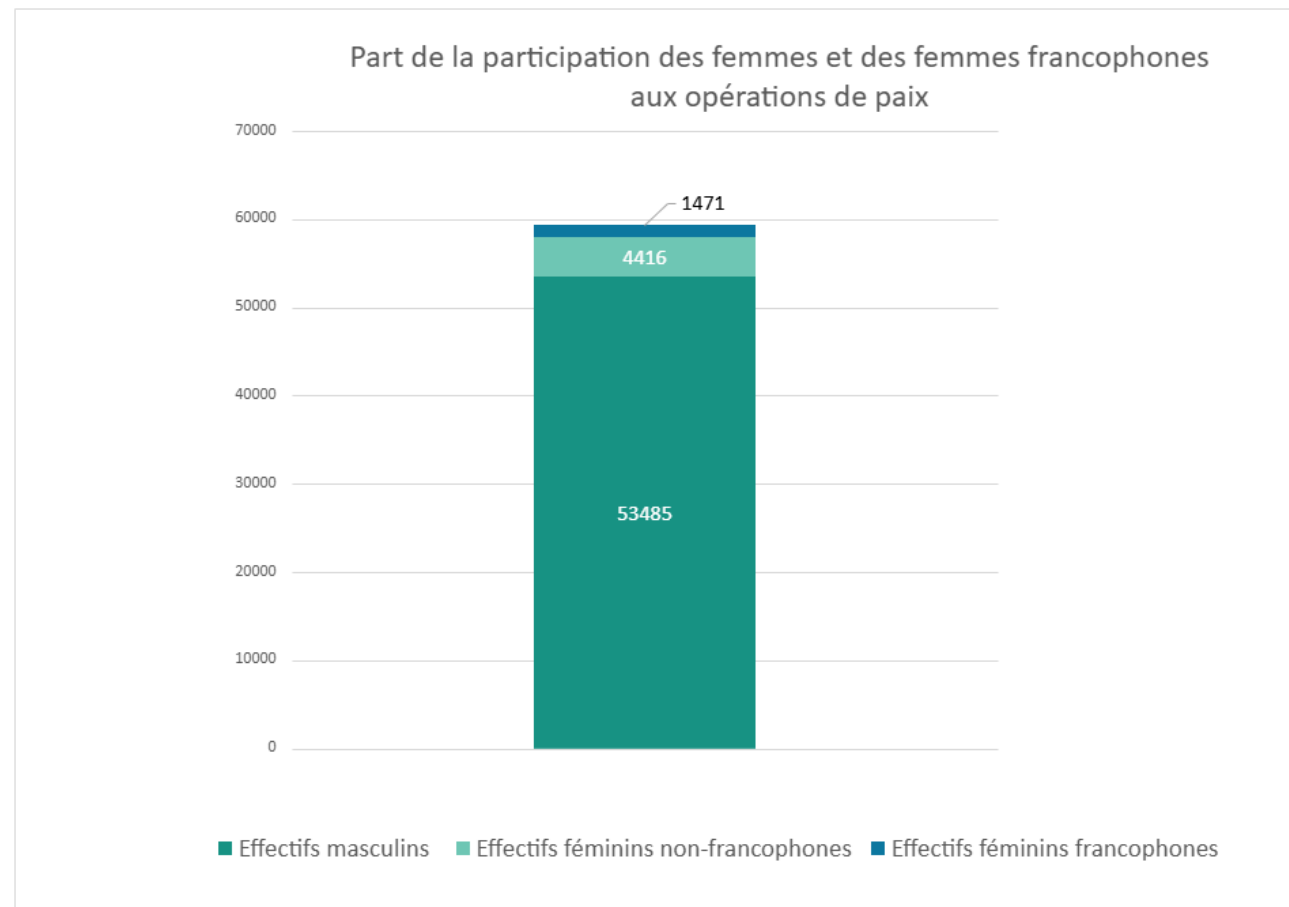
	Pays	Statut de la langue française	Total effectifs francophones déployés	Dont personnel féminin	Militaires*	Policiers**	MINUSCA	MONUSCO	FINUL
1	Algérie	Non officiel mais couramment utilisée	2	0	2	0	0	2	0
2	Andorre	Non officiel mais couramment utilisée	0	0	0	0	0	0	0
3	Belgique	Co-officiel	1	0	1	0	0	0	0
4	Bénin	Officiel	26	7	25	1	7	7	0
5	Burkina Faso	Officiel	80	21	12	68	38	26	0
6	Burundi	Co-officiel	769	58	769	0	766	0	0
7	Cameroun	Co-officiel	1116	148	760	356	1105	10	0
8	Canada	Co-officiel	27	5	21	6	12	0	0
9	Comores	Co-officiel	0	0	0	0	0	0	0
10	Côte d'Ivoire	Officiel	221	29	183	38	212	9	0
11	Djibouti	Co-officiel	217	33	0	217	214	3	0
12	France	Officiel	663	43	661	2	4	2	656
13	Gabon	Officiel	0	0	0	0	0	0	0
14	Guinée	Officiel	23	6	7	16	12	4	0
15	Guinée équatoriale	Co-officiel	0	0	0	0	0	0	0
16	Haïti	Co-officiel	0	0	0	0	0	0	0
17	Liban	Non officiel mais couramment utilisée	0	0	0	0	0	0	0
18	Luxembourg	Co-officiel	0	0	0	0	0	0	0
19	Madagascar	Co-officiel	3	2	0	3	0	0	0
20	Mali	Officiel	22	5	0	22	16	6	0
21	Maroc	Non officiel mais couramment utilisée	1501	76	1500	1	776	720	0
22	Maurice	Non officiel mais couramment utilisée	0	0	0	0	0	0	0
23	Mauritanie	Non officiel mais couramment utilisée	790	19	468	322	786	0	0
24	Monaco	Officiel	0	0	0	0	0	0	0
25	Niger	Officiel	62	18	12	50	42	15	0
26	République centrafricaine	Co-officiel	0	0	0	0	0	0	0
27	République démocratique du Congo	Officiel	0	0	0	0	0	0	0
28	République du Congo	Officiel	182	29	7	175	182	0	0
29	Rwanda	Co-officiel	5880	694	4765	1115	2821	0	0
30	Sénégal	Officiel	1115	185	208	907	716	395	0
31	Seychelles	Co-officiel	0	0	0	0	0	0	0
32	Suisse	Co-officiel	23	2	20	3	0	1	0
33	Tchad	Co-officiel	27	4	9	18	0	19	0
34	Togo	Officiel	64	23	13	51	53	5	0
35	Tunisie	Non officiel mais couramment utilisée	917	62	861	56	886	20	0
36	Vanuatu	Co-officiel	6	2	0	6	0	0	0
	TOTAL		13737	1471	10304	3433	8648	1244	656

* Troupes déployées, experts militaires en mission (MEM) et officiers d'état-major (*staff officers*)

** Unités de police constituées et officiers de police individuels

Participation francophone aux opérations de paix – Statistiques octobre 2025

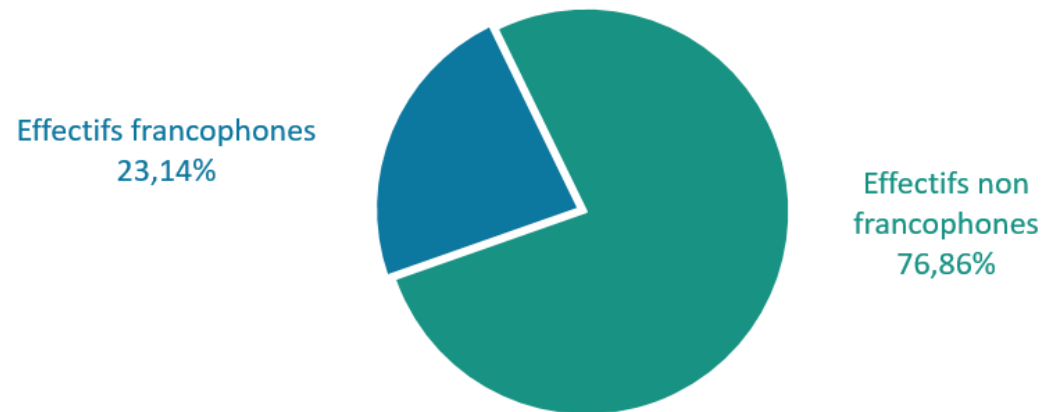
Ce graphique montre que la proportion d'effectifs féminins dans les opérations de paix est largement inférieure à celle des effectifs masculins, tous postes confondus. Par ailleurs, la participation des effectifs féminins francophones y apparaît encore plus marginale.



Participation francophone aux opérations de paix – Statistiques octobre 2025

Malgré les efforts de contribution des pays francophones, les données statistiques montrent que les troupes francophones demeurent minoritaires parmi les effectifs déployés dans les vingt opérations de l'ONU, tous postes confondus (militaires et policiers). Par ailleurs, la proportion de personnel féminin francophone y est encore plus limitée.

Part de la participation francophone aux opérations de paix



Part de la participation francophone féminine aux opérations de paix

