

Fiche matériel

Préparer le repas au campement

Niveau
A1



Étape 3 – Explorez !



Activité 1 – Vocabulaire – Les aliments

a) En groupe, à l'aide des cartes, associez le nom et l'image.

Exemple :





l'ananas (m.)



le riz



le chocolat



l'ail (m.)




le beurre



la carotte



le gingembre



le fromage



l'huile (f.)




la sauce soja



l'oignon (m.)




les pâtes (f. pl.)



la farine



le poivron



la pomme de terre



le poulet



la soupe



le sucre