

Participation francophone aux opérations de paix – Statistiques d’octobre 2022

Dans le cadre des activités du [REFPOP](#), l'Observatoire Boutros-Ghali publie trimestriellement les statistiques de la participation francophone aux opérations de paix.

Ces données statistiques, disponibles ci-dessous sous forme de graphiques, visent à mettre en exergue d'une part la participation francophone au maintien de la paix et d'autre part la participation des femmes aux opérations de paix.

Vous retrouverez ainsi chaque trimestre :

- le nombre d'effectifs déployés par pays francophone
- le détail de la participation francophone par poste et par genre
- le détail de la participation francophone au sein des trois principales missions de paix déployés dans l'espace francophone (MINUSCA, MINUSMA et MONUSCO)
- les statistiques genrées du personnel total et francophone déployé (globales et détaillées par poste)

La participation francophone est difficile à estimer car il n'existe pas de statistiques linguistiques officielles. Nous nous sommes donc appuyés sur les critères suivants :

- les pays dont le français est la langue officielle
- les pays où la langue française a un statut co-officiel
- les pays où la langue française n'a pas de statut officiel mais où elle est couramment utilisée (le français y est par exemple une langue sociale, de communication ou de culture)

36 pays ont ainsi été identifiés parmi lesquels 25 contribuent aux troupes et personnel de police des opérations de paix onusiennes.

Ces statistiques, développées à partir des données du [Département des opérations de paix](#), seront publiées trimestriellement. Une synthèse annuelle devrait également permettre de visualiser l'évolution de la participation francophone et de la participation féminine au maintien de la paix.

Participation francophone aux opérations de paix – Statistiques d’octobre 2022

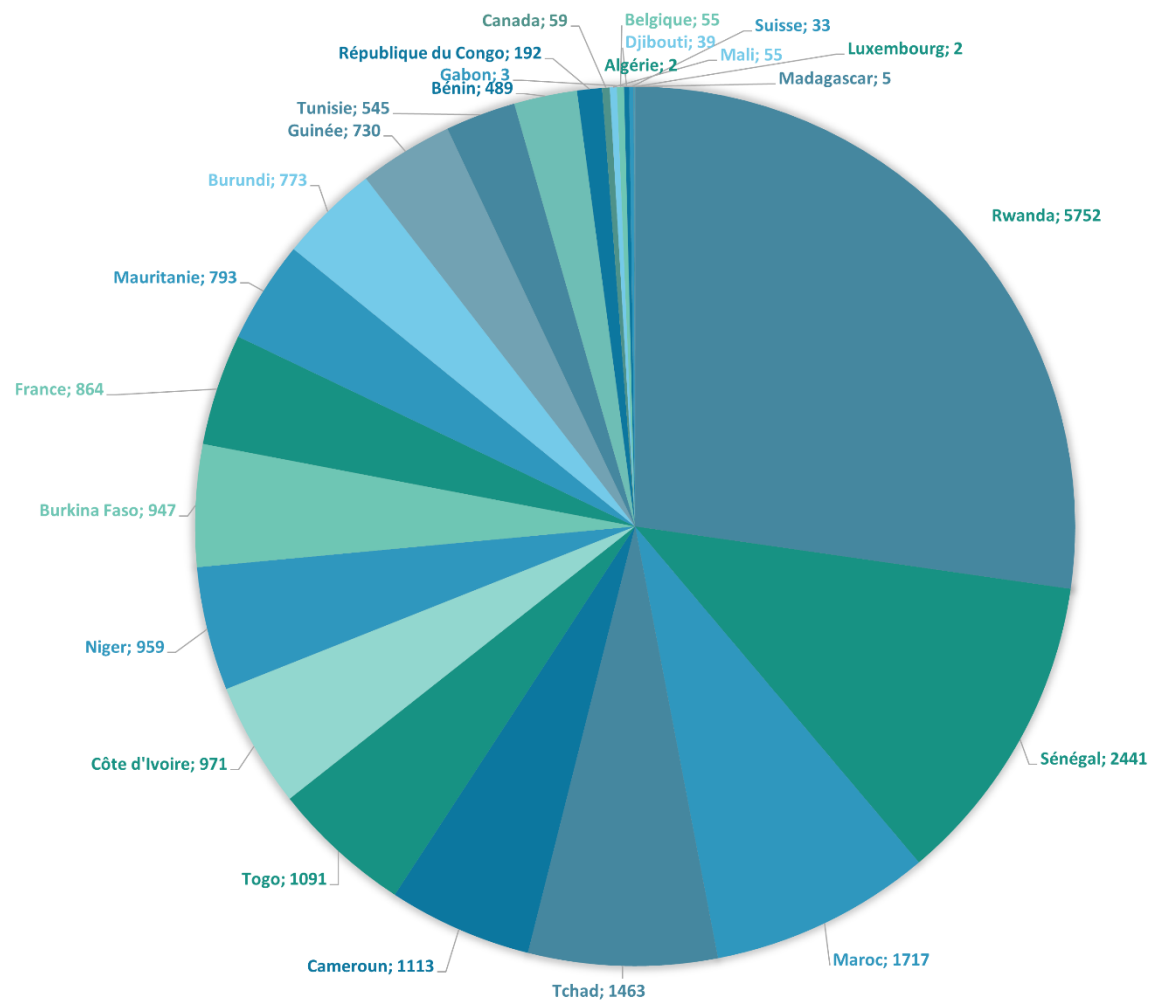
Statistiques octobre 2022									
	Pays	Statut de la langue française	Total effectifs francophones déployés	Dont personnel féminin	Militaires*	Policiers**	MINUSCA	MINUSMA	MONUSCO
1	Algérie	Non officiel mais couramment utilisée	2	0	2	0	0	0	2
2	Andorre	Non officiel mais couramment utilisée	0	0	0	0	0	0	0
3	Belgique	Co-officiel	55	3	55	0	0	53	1
4	Bénin	Officiel	489	38	275	214	43	412	27
5	Burkina Faso	Officiel	947	102	676	271	71	845	20
6	Burundi	Co-officiel	773	56	773	0	765	1	0
7	Cameroun	Co-officiel	1113	127	766	347	1094	11	8
8	Canada	Co-officiel	59	19	27	32	0	15	28
9	Comores	Co-officiel	0	0	0	0	0	0	0
10	Côte d'Ivoire	Officiel	971	53	871	100	53	896	20
11	Djibouti	Co-officiel	39	7	0	35	18	0	21
12	France	Officiel	864	60	851	13	9	35	5
13	Gabon	Officiel	3	1	3	0	3	0	0
14	Guinée	Officiel	730	66	672	58	19	677	26
15	Guinée équatoriale	Co-officiel	0	0	0	0	0	0	0
16	Haiti	Co-officiel	0	0	0	0	0	0	0
17	Liban	Non officiel mais couramment utilisée	0	0	0	0	0	0	0
18	Luxembourg	Co-officiel	2	0	2	0	0	2	0
19	Madagascar	Co-officiel	5	1	0	5	0	0	5
20	Mali	Officiel	55	12	4	51	23	0	30
21	Maroc	Non officiel mais couramment utilisée	1717	53	1715	2	780	0	930
22	Maurice	Non officiel mais couramment utilisée	0	0	0	0	0	0	0
23	Mauritanie	Non officiel mais couramment utilisée	793	10	474	319	783	7	0
24	Monaco	Officiel	0	0	0	0	0	0	0
25	Niger	Officiel	959	31	882	77	45	894	19
26	République centrafricaine	Co-officiel	0	0	0	0	0	0	0
27	République démocratique du Congo	Officiel	0	0	0	0	0	0	0
28	République du Congo	Officiel	192	33	11	181	192	0	0
29	Rwanda	Co-officiel	5752	522	4799	953	2673	0	0
30	Sénégal	Officiel	2441	234	1172	1269	702	1296	438
31	Seychelles	Co-officiel	0	0	0	0	0	0	0
32	Suisse	Co-officiel	33	2	25	8	0	12	3
33	Tchad	Co-officiel	1463	54	1443	20	0	1446	12
34	Togo	Officiel	1091	116	746	345	44	1022	21
35	Tunisie	Non officiel mais couramment utilisée	545	42	422	123	388	113	36
36	Vanuatu	Co-officiel	0	0	0	0	0	0	0
	TOTAL		21093	1642	16666	4427	7705	7737	1652
	* Troupes déployées, experts militaires en mission (MEM) et officiers d'état-major (<i>staff officers</i>)								
	** Unités de police constituées et officiers de police individuels								

Participation francophone aux opérations de paix – Statistiques d’octobre 2022

	Pays francophones participant aux effectifs des opérations de paix	Nombre de personnel déployé
1	Rwanda	5752
2	Sénégal	2441
3	Maroc	1717
4	Tchad	1463
5	Cameroun	1113
6	Togo	1091
7	Côte d'Ivoire	971
8	Niger	959
9	Burkina Faso	947
10	France	864
11	Mauritanie	793
12	Burundi	773
13	Guinée	730
14	Tunisie	545
15	Bénin	489
16	République du Congo	192
17	Canada	59
18	Mali	55
19	Belgique	55
20	Djibouti	39
21	Suisse	33
22	Madagascar	5
23	Gabon	3
24	Luxembourg	2
25	Algérie	2

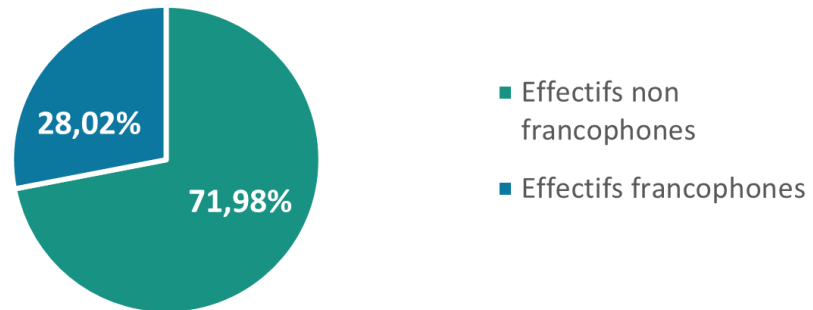
Participation francophone aux opérations de paix – Statistiques d’octobre 2022

NOMBRE D'EFFECTIFS DÉPLOYÉS PAR PAYS FRANCOPHONE DANS LES OPÉRATIONS DE PAIX



Participation francophone aux opérations de paix – Statistiques d’octobre 2022

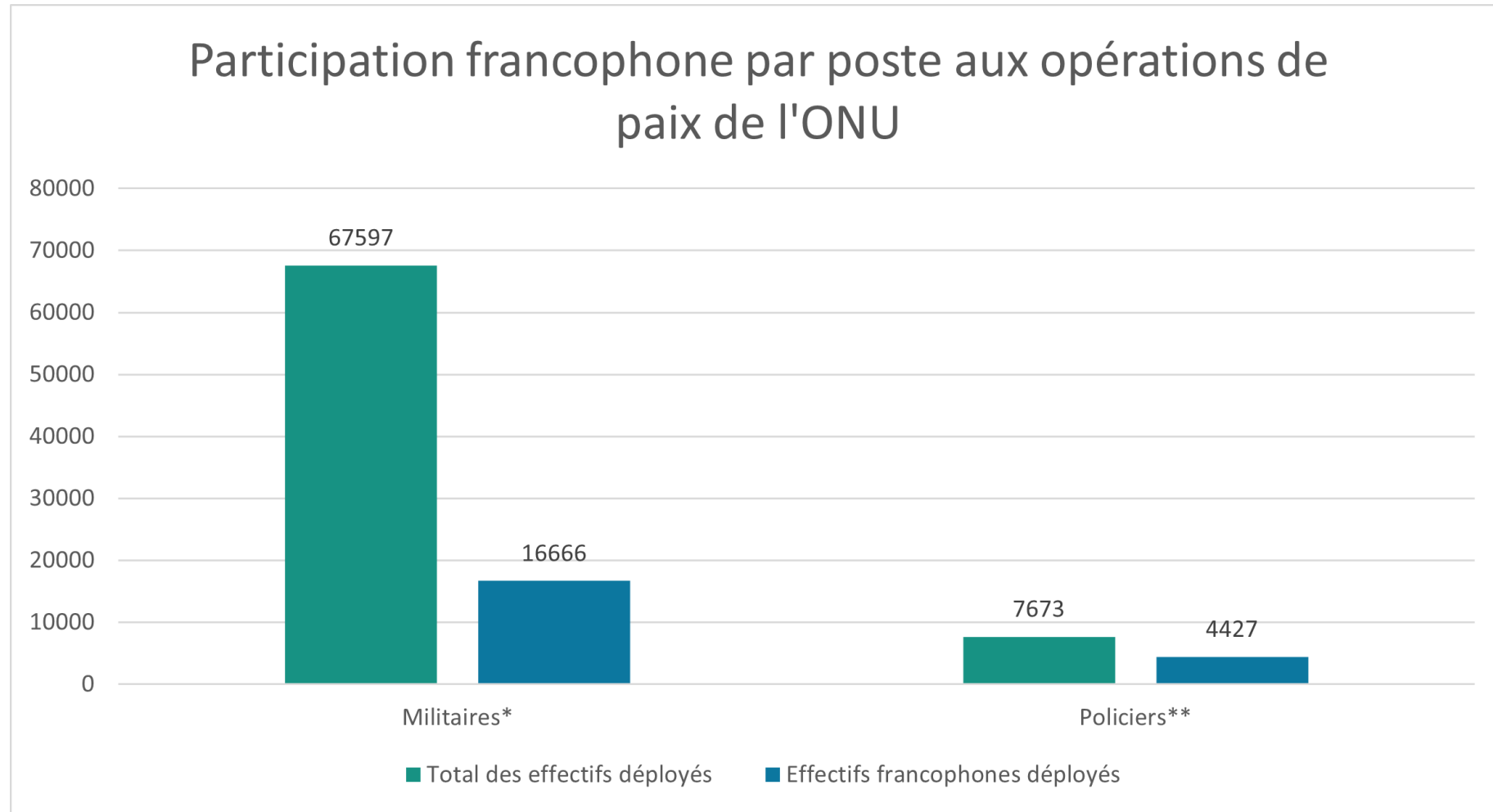
Part de la participation francophone aux opérations de paix



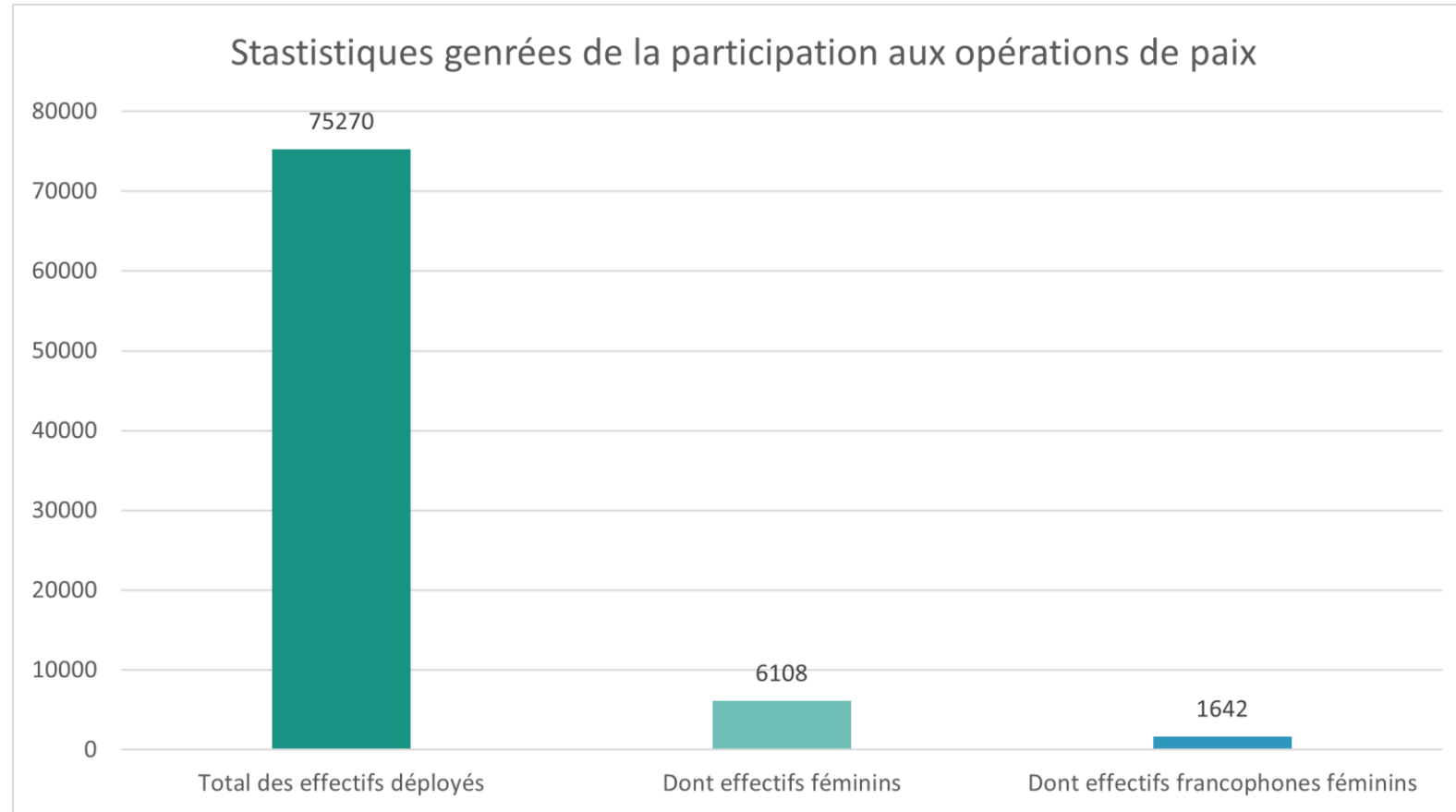
Part de la participation francophone féminine aux opérations de paix



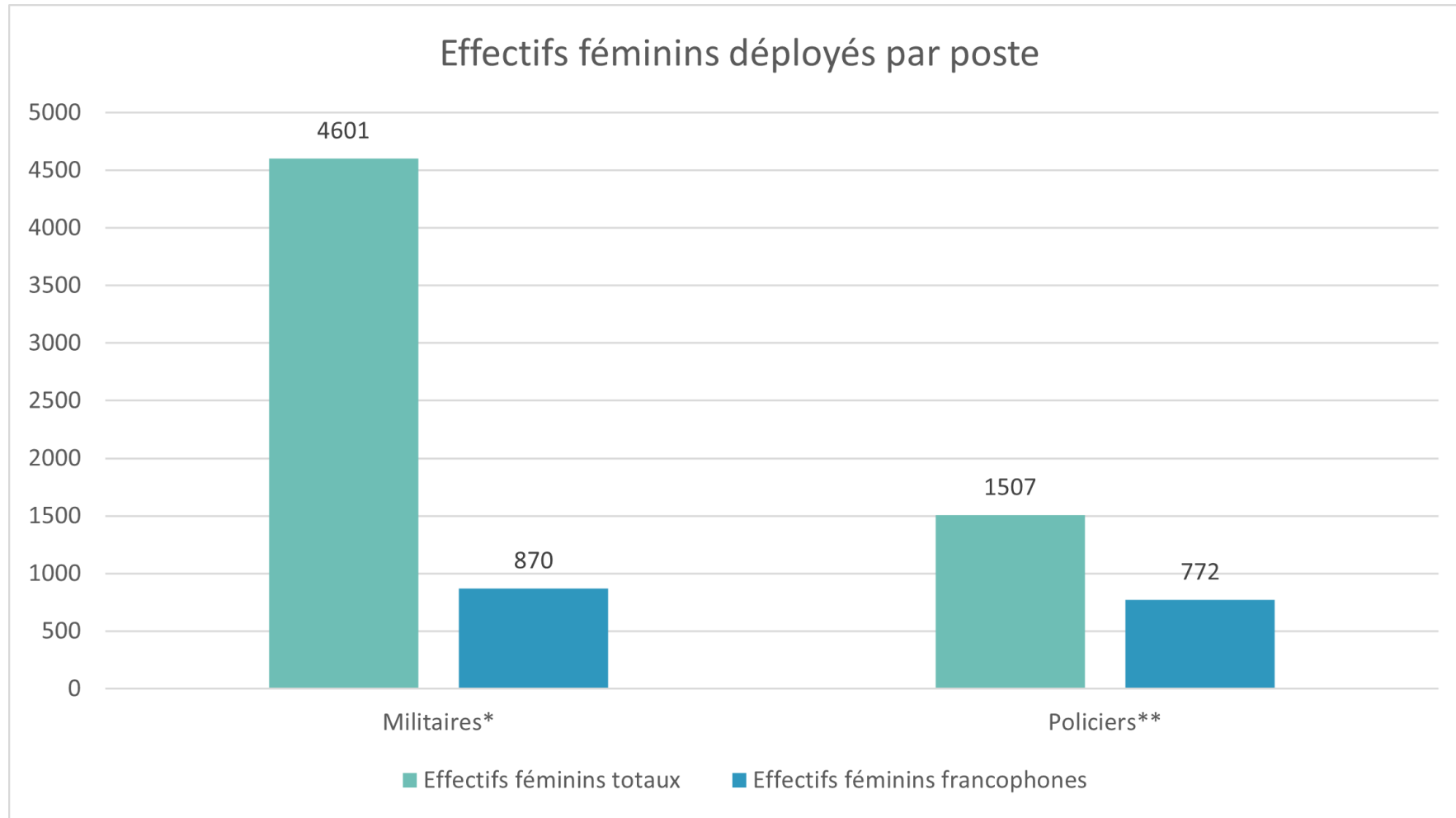
Participation francophone aux opérations de paix – Statistiques d'octobre 2022



Participation francophone aux opérations de paix – Statistiques d’octobre 2022



Participation francophone aux opérations de paix – Statistiques d’octobre 2022

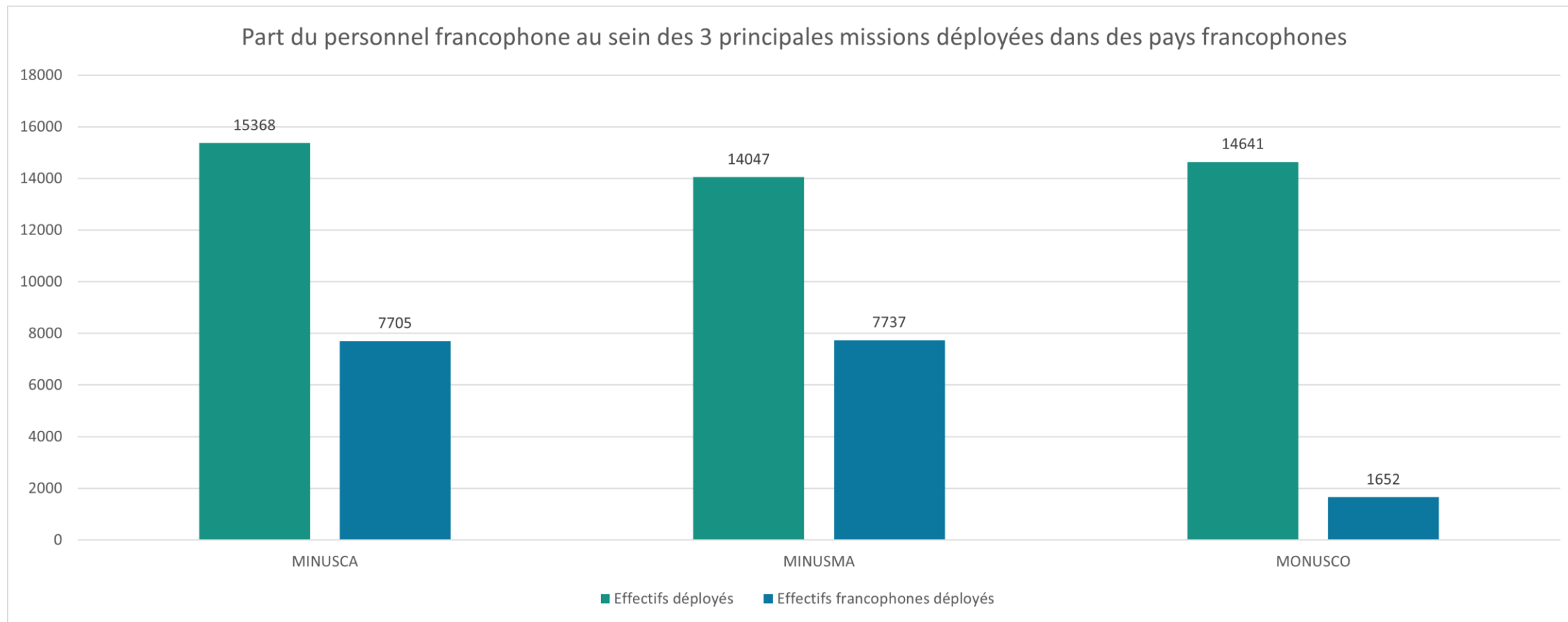


Participation francophone aux opérations de paix – Statistiques d’octobre 2022

	Effectifs déployés	Effectifs francophones déployés	% des effectifs francophones totaux déployés
MINUSCA	15368	7705	81,04%
MINUSMA	14047	7737	
MONUSCO	14641	1652	
TOTAL	44056	17094	

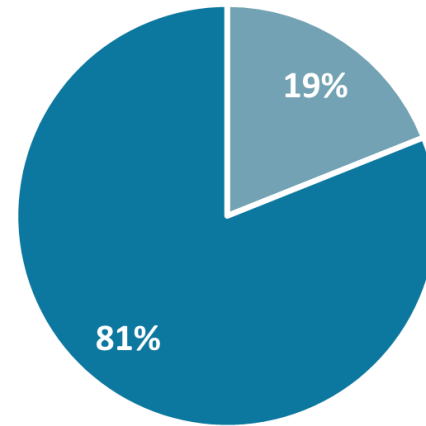
Effectifs francophones déployés en dehors des 3 principales missions en pays francophone	Effectifs francophones déployés au sein des 3 principales missions en pays francophone
3999	17094

Participation francophone aux opérations de paix – Statistiques d’octobre 2022



Participation francophone aux opérations de paix – Statistiques d’octobre 2022

Part du personnel francophone déployé au sein des 3 principales missions en pays francophone



- Effectifs francophones déployés en dehors des 3 principales missions en pays francophone
- Effectifs francophones déployés au sein des 3 principales missions en pays francophone