

Participation francophone aux opérations de paix – Statistiques d’août 2022

Dans le cadre des activités du [REFPOP](#), l'Observatoire Boutros-Ghali publie trimestriellement les statistiques de la participation francophone aux opérations de paix.

Ces données statistiques, disponibles ci-dessous sous forme de graphiques, visent à mettre en exergue d'une part la participation francophone au maintien de la paix et d'autre part la participation des femmes aux opérations de paix.

Vous retrouverez ainsi chaque trimestre :

- le nombre d'effectifs déployés par pays francophone
- le détail de la participation francophone par poste et par genre
- le détail de la participation francophone au sein des trois principales missions de paix déployés dans l'espace francophone (MINUSCA, MINUSMA et MONUSCO)
- les statistiques genrées du personnel total et francophone déployé (globales et détaillées par poste)

La participation francophone est difficile à estimer car il n'existe pas de statistiques linguistiques officielles. Nous nous sommes donc appuyés sur les critères suivants :

- les pays dont le français est la langue officielle
- les pays où la langue française a un statut co-officiel
- les pays où la langue française n'a pas de statut officiel mais où elle est couramment utilisée (le français y est par exemple une langue sociale, de communication ou de culture)

36 pays ont ainsi été identifiés parmi lesquels 25 contribuent aux troupes et personnel de police des opérations de paix onusiennes.

Ces statistiques, développées à partir des données du [Département des opérations de paix](#), seront publiées trimestriellement. Une synthèse annuelle devrait également permettre de visualiser l'évolution de la participation francophone et de la participation féminine au maintien de la paix.

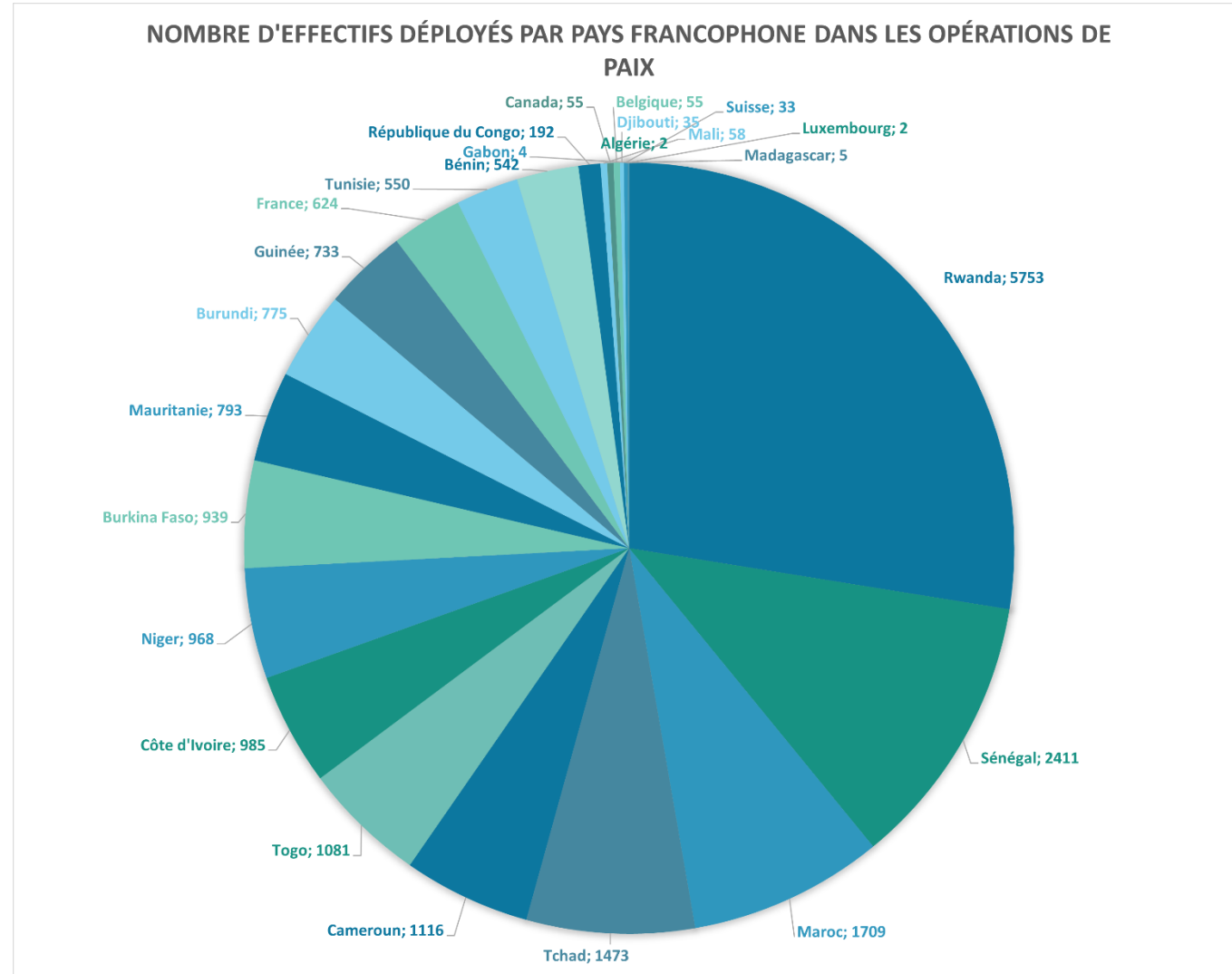
Participation francophone aux opérations de paix – Statistiques d’août 2022

| Statistiques Aout 2022 | | | | | | | | | |
|------------------------|---|---------------------------------------|---------------------------------------|------------------------|--------------|-------------|-------------|-------------|-------------|
| | Pays | Statut de la langue française | Total effectifs francophones déployés | Dont personnel féminin | Militaires* | Policiers** | MINUSCA | MINUSMA | MONUSCO |
| 1 | Algérie | Non officiel mais couramment utilisée | 2 | 0 | 2 | 0 | 0 | 0 | 2 |
| 2 | Andorre | Non officiel mais couramment utilisée | 0 | 0 | 0 | 0 | 0 | 0 | 0 |
| 3 | Belgique | Co-officiel | 55 | 3 | 55 | 0 | 0 | 53 | 1 |
| 4 | Bénin | Officiel | 542 | 50 | 320 | 222 | 47 | 457 | 32 |
| 5 | Burkina Faso | Officiel | 939 | 93 | 669 | 270 | 66 | 832 | 30 |
| 6 | Burundi | Co-officiel | 775 | 56 | 775 | 0 | 766 | 1 | 0 |
| 7 | Cameroun | Co-officiel | 1116 | 135 | 764 | 352 | 1096 | 11 | 9 |
| 8 | Canada | Co-officiel | 55 | 18 | 25 | 30 | 0 | 19 | 22 |
| 9 | Comores | Co-officiel | 0 | 0 | 0 | 0 | 0 | 0 | 0 |
| 10 | Côte d'Ivoire | Officiel | 985 | 56 | 874 | 111 | 56 | 900 | 27 |
| 11 | Djibouti | Co-officiel | 35 | 7 | 0 | 35 | 13 | 0 | 22 |
| 12 | France | Officiel | 624 | 46 | 609 | 15 | 8 | 38 | 4 |
| 13 | Gabon | Officiel | 4 | 1 | 4 | 0 | 4 | 0 | 0 |
| 14 | Guinée | Officiel | 733 | 66 | 673 | 60 | 19 | 679 | 26 |
| 15 | Guinée équatoriale | Co-officiel | 0 | 0 | 0 | 0 | 0 | 0 | 0 |
| 16 | Haïti | Co-officiel | 0 | 0 | 0 | 0 | 0 | 0 | 0 |
| 17 | Liban | Non officiel mais couramment utilisée | 0 | 0 | 0 | 0 | 0 | 0 | 0 |
| 18 | Luxembourg | Co-officiel | 2 | 0 | 2 | 0 | 0 | 2 | 0 |
| 19 | Madagascar | Co-officiel | 5 | 1 | 0 | 5 | 0 | 0 | 5 |
| 20 | Mali | Officiel | 58 | 12 | 4 | 54 | 26 | 0 | 30 |
| 21 | Maroc | Non officiel mais couramment utilisée | 1709 | 58 | 1708 | 1 | 777 | 0 | 927 |
| 22 | Maurice | Non officiel mais couramment utilisée | 0 | 0 | 0 | 0 | 0 | 0 | 0 |
| 23 | Mauritanie | Non officiel mais couramment utilisée | 793 | 11 | 473 | 320 | 784 | 7 | 0 |
| 24 | Monaco | Officiel | 0 | 0 | 0 | 0 | 0 | 0 | 0 |
| 25 | Niger | Officiel | 968 | 29 | 884 | 84 | 38 | 901 | 28 |
| 26 | République centrafricaine | Co-officiel | 0 | 0 | 0 | 0 | 0 | 0 | 0 |
| 27 | République démocratique du Congo | Officiel | 0 | 0 | 0 | 0 | 0 | 0 | 0 |
| 28 | République du Congo | Officiel | 192 | 33 | 10 | 182 | 192 | 0 | 0 |
| 29 | Rwanda | Co-officiel | 5753 | 517 | 4796 | 957 | 2669 | 0 | 0 |
| 30 | Sénégal | Officiel | 2411 | 214 | 1143 | 1268 | 702 | 1262 | 442 |
| 31 | Seychelles | Co-officiel | 0 | 0 | 0 | 0 | 0 | 0 | 0 |
| 32 | Suisse | Co-officiel | 33 | 2 | 23 | 10 | 0 | 12 | 3 |
| 33 | Tchad | Co-officiel | 1473 | 55 | 1453 | 20 | 0 | 1458 | 11 |
| 34 | Togo | Officiel | 1081 | 93 | 752 | 329 | 33 | 1015 | 28 |
| 35 | Tunisie | Non officiel mais couramment utilisée | 550 | 42 | 426 | 124 | 387 | 116 | 39 |
| 36 | Vanuatu | Co-officiel | 0 | 0 | 0 | 0 | 0 | 0 | 0 |
| | TOTAL | | 20893 | 1598 | 16444 | 4449 | 7683 | 7763 | 1688 |
| | * Troupes déployées, experts militaires en mission (MEM) et officiers d'état-major (staff officers) | | | | | | | | |
| | ** Unités de police constituées et officiers de police individuels | | | | | | | | |

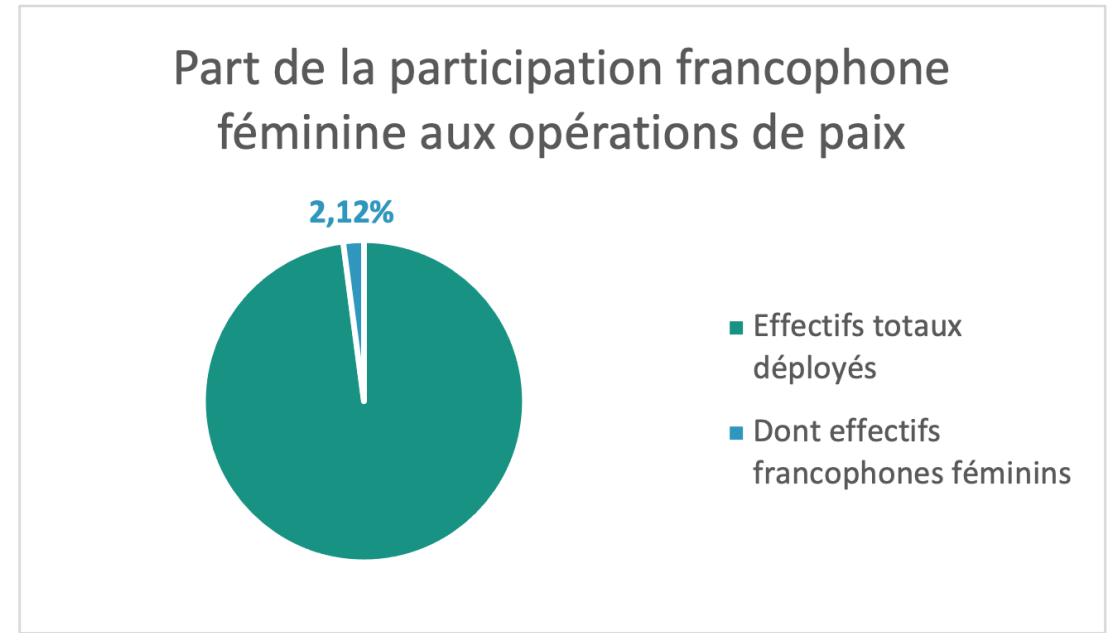
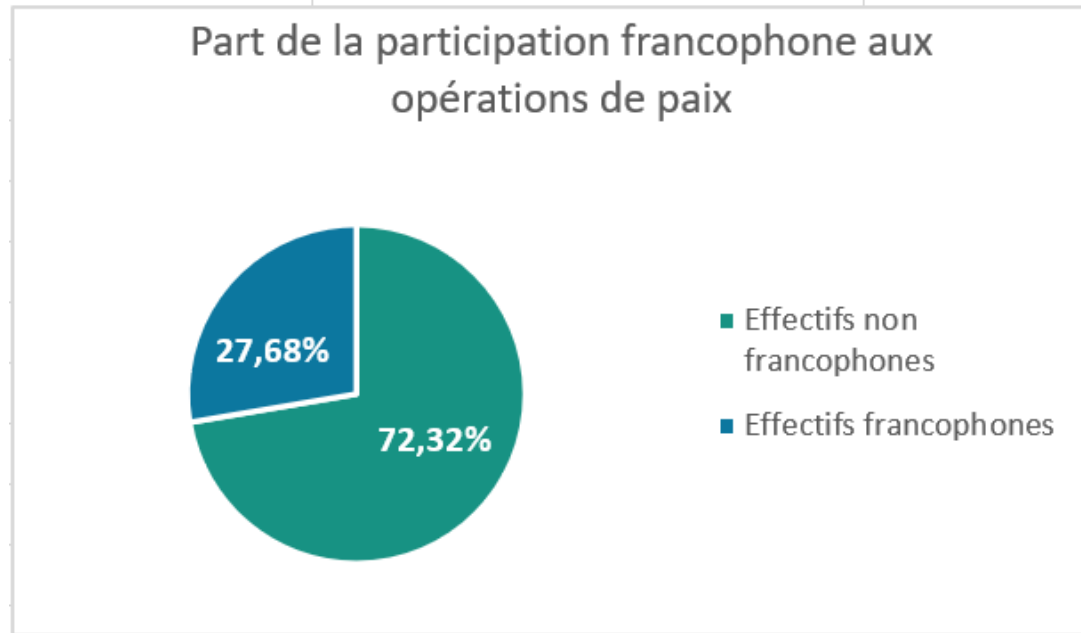
Participation francophone aux opérations de paix – Statistiques d’août 2022

| | Pays francophones participant aux effectifs des opérations de paix | Nombre de personnel déployé |
|----|--|-----------------------------|
| 1 | Rwanda | 5753 |
| 2 | <i>Sénégal</i> | 2411 |
| 3 | Maroc | 1709 |
| 4 | Tchad | 1473 |
| 5 | Cameroun | 1116 |
| 6 | Togo | 1081 |
| 7 | Côte d'Ivoire | 985 |
| 8 | Niger | 968 |
| 9 | <i>Burkina Faso</i> | 939 |
| 10 | Mauritanie | 793 |
| 11 | Burundi | 775 |
| 12 | Guinée | 733 |
| 13 | France | 624 |
| 14 | Tunisie | 550 |
| 15 | <i>Bénin</i> | 542 |
| 16 | <i>République du Congo</i> | 192 |
| 17 | <i>Mali</i> | 58 |
| 18 | Canada | 55 |
| 19 | Belgique | 55 |
| 20 | Djibouti | 35 |
| 21 | Suisse | 33 |
| 22 | <i>Madagascar</i> | 5 |
| 23 | Gabon | 4 |
| 24 | Luxembourg | 2 |
| 25 | Algérie | 2 |

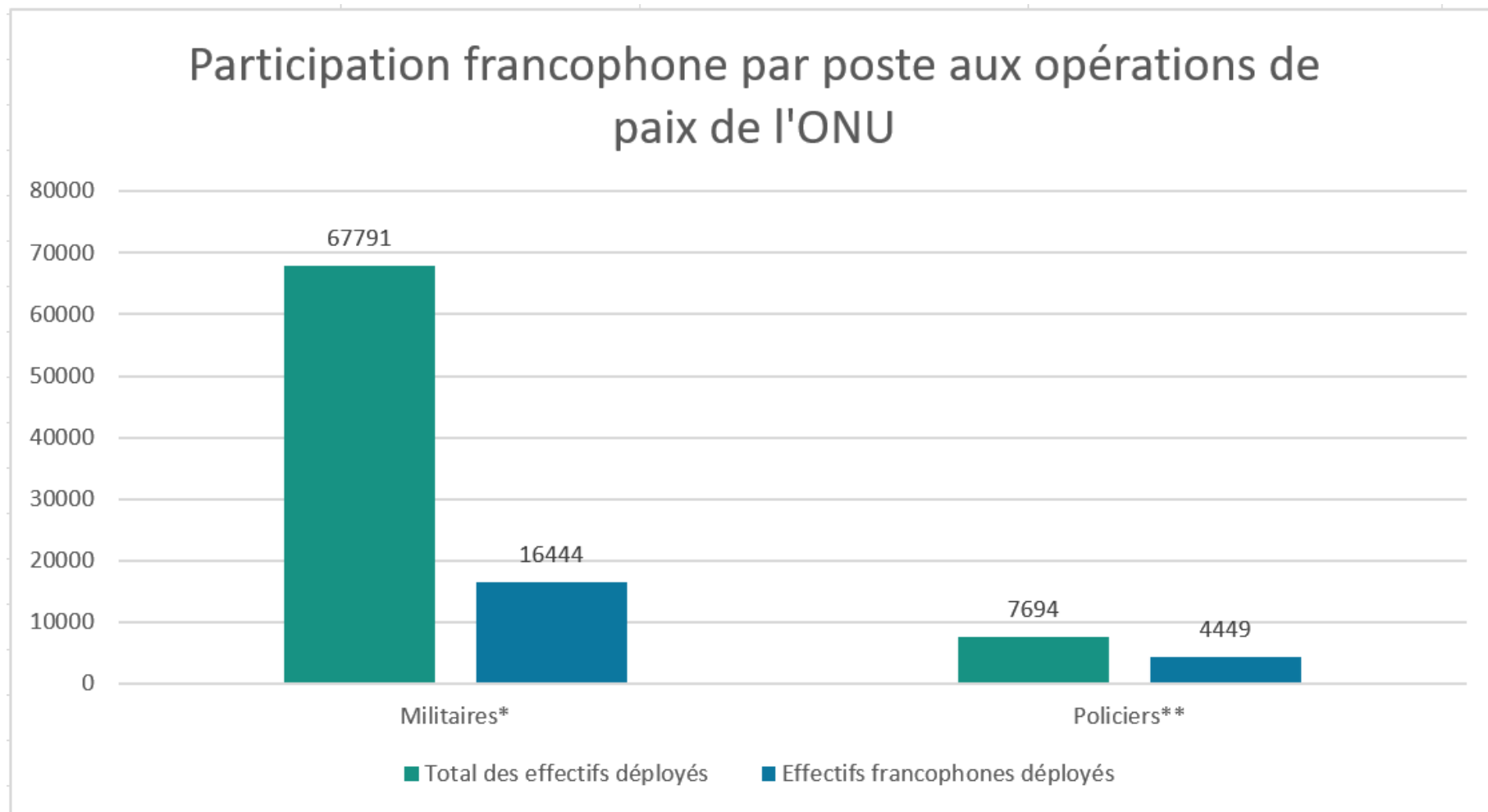
Participation francophone aux opérations de paix – Statistiques d’août 2022



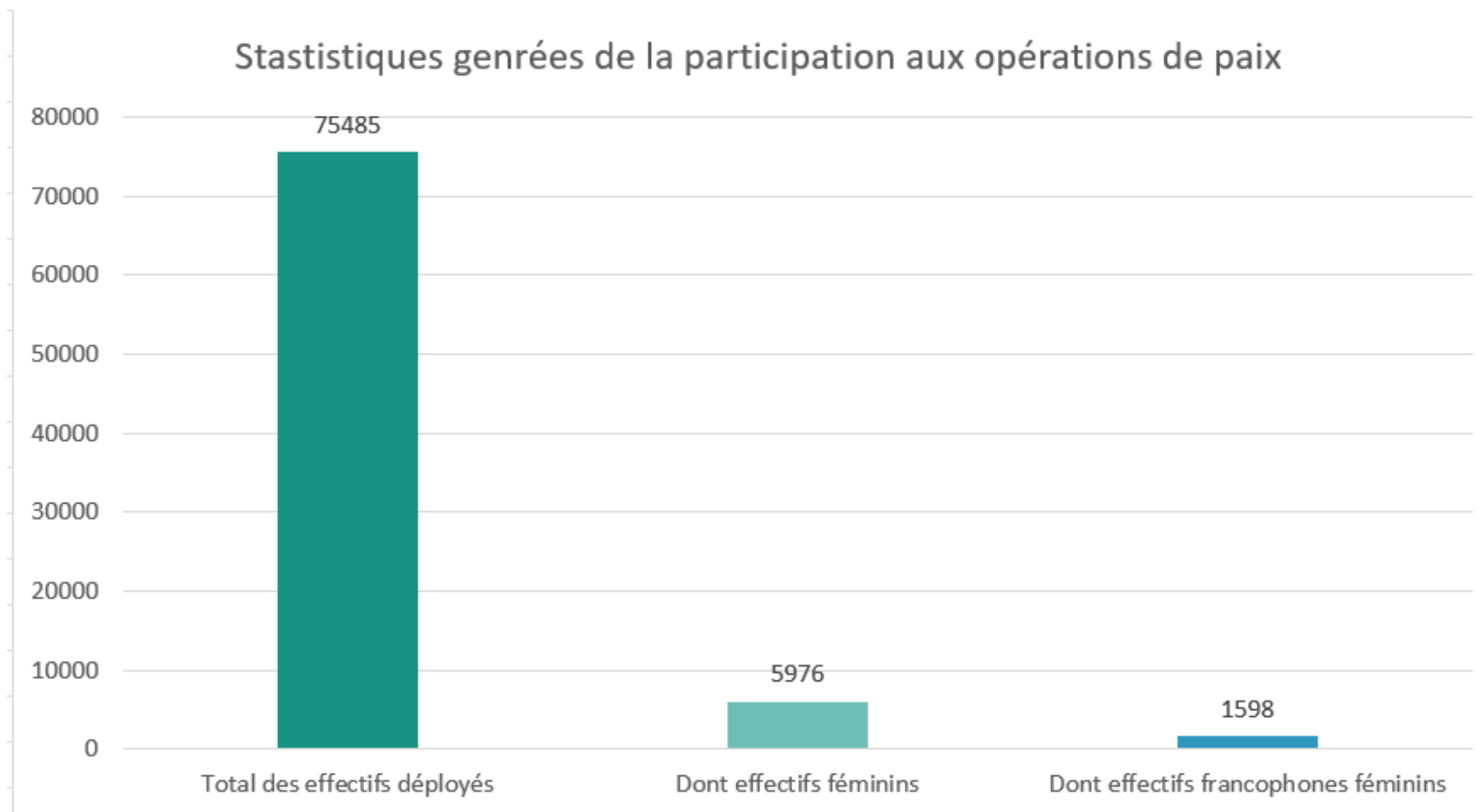
Participation francophone aux opérations de paix – Statistiques d’août 2022



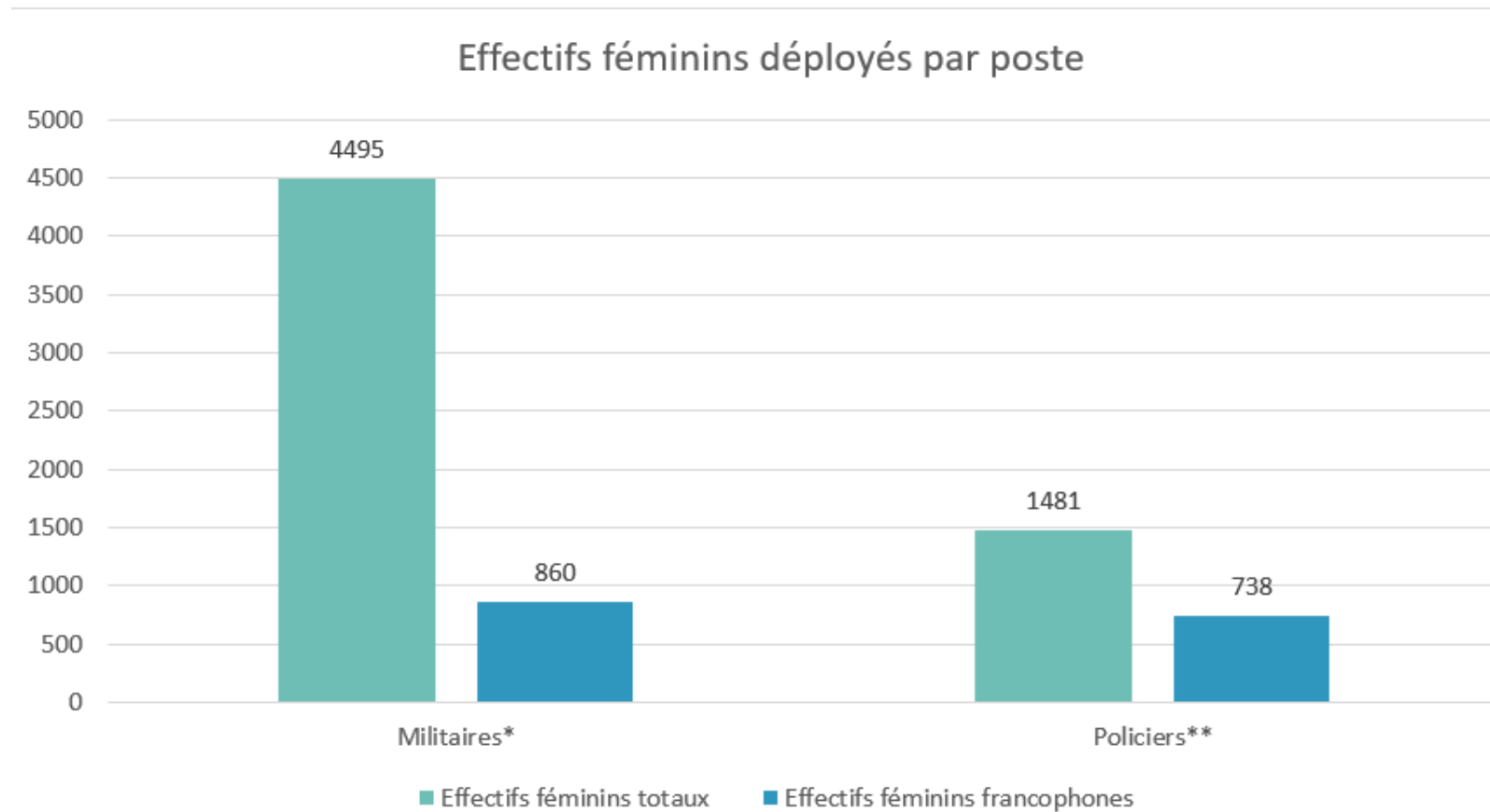
Participation francophone aux opérations de paix – Statistiques d'août 2022



Participation francophone aux opérations de paix – Statistiques d’août 2022



Participation francophone aux opérations de paix – Statistiques d’août 2022



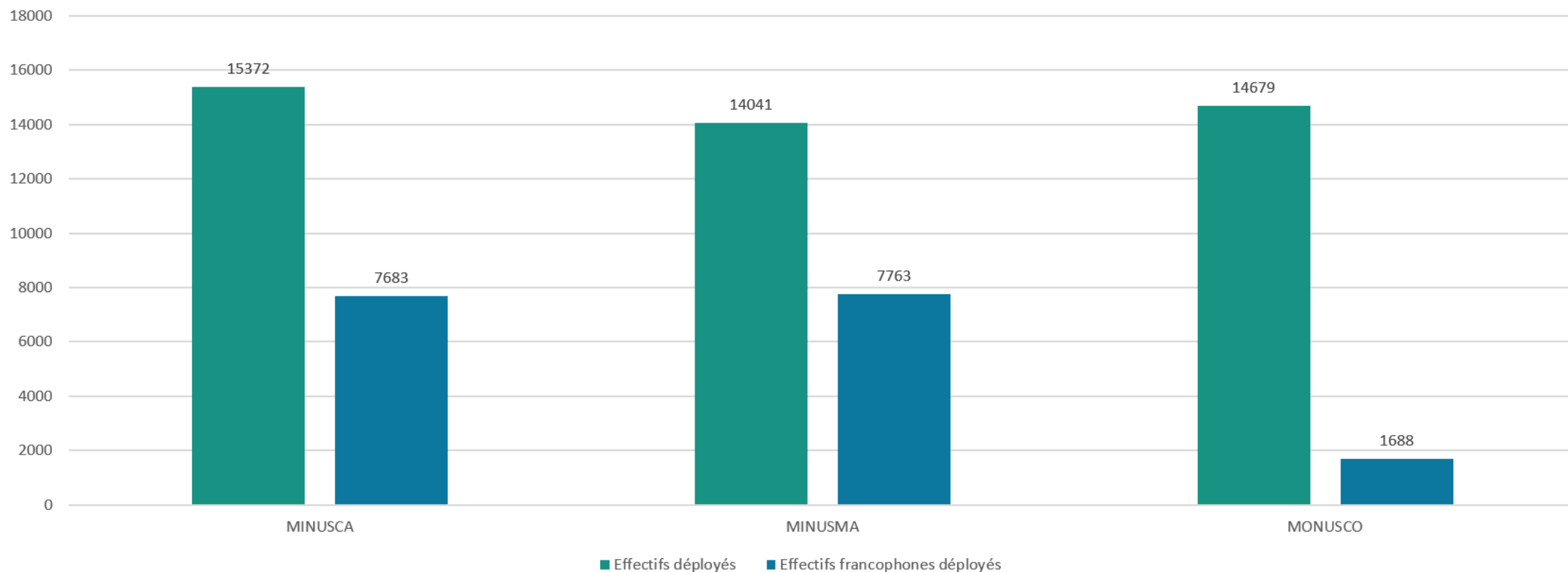
Participation francophone aux opérations de paix – Statistiques d’août 2022

| | Effectifs déployés | Effectifs francophones déployés | % des effectifs francophones totaux déployés |
|--------------|--------------------|---------------------------------|--|
| MINUSCA | 15372 | 7683 | 82,01% |
| MINUSMA | 14041 | 7763 | |
| MONUSCO | 14679 | 1688 | |
| TOTAL | 44092 | 17134 | |

| Effectifs francophones déployés en dehors des 3 principales missions en pays francophone | Effectifs francophones déployés au sein des 3 principales missions en pays francophone |
|--|--|
| 3759 | 17134 |

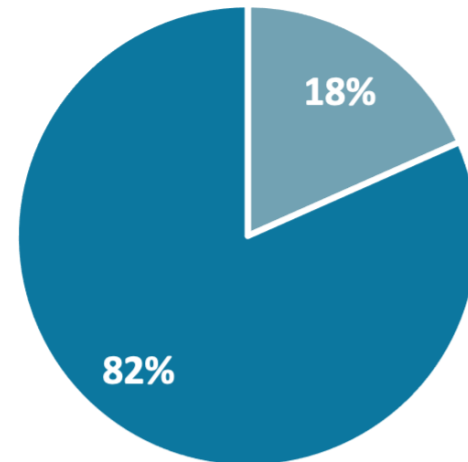
Participation francophone aux opérations de paix – Statistiques d’août 2022

Part du personnel francophone au sein des 3 principales missions déployées dans des pays francophones



Participation francophone aux opérations de paix – Statistiques d’août 2022

Part du personnel francophone déployé au sein des 3 principales missions en pays francophone



- Effectifs francophones déployés en dehors des 3 principales missions en pays francophone
- Effectifs francophones déployés au sein des 3 principales missions en pays francophone